

### INFORME EJECUCION PRESUPUESTAL DE GASTOS

VIGENCIA: 2026 PERIODO: 1/01/2026 12:00:00 a. m. a 31/03/2026 11:59:00 p. m.

TIPO	RUBRO PRESUPUESTAL	REC	CONCEPTO	APROPIACION DISPONIBLE	VALOR CDP 'S	APRO. PENDIENTE DE CDP	COMPROMISOS	SAL. CDP PEND. POR COMPROMETER	OBLIGACIONES	SAL. COMPROMISO PEND. DE OBLIGAR	PAGO GESTIONADO	SALDO OBLIGACION PEND. PAGO	PAGO REALIZADO
2.1	2.1.1.01.01.01.01	10	SUELDO BÁSICO	6.320.000.000,00	1.645.335.555,00	4.674.664.445,00	1.645.335.555,00	0,00	1.645.335.555,00	0,00	1.092.606.656,00	552.728.899,00	1.092.606.656,00
2.1	2.1.1.01.01.01.02	10	HORAS EXTRAS, DOMINICALES, FESTIVOS Y RECARGOS	622.000.000,00	111.127.969,00	510.872.031,00	111.127.969,00	0,00	111.127.969,00	0,00	75.887.439,00	35.240.530,00	75.887.439,00
2.1	2.1.1.01.01.01.04	10	SUBSIDIO DE ALIMENTACIÓN	160.000.000,00	23.934.708,00	136.065.292,00	23.934.708,00	0,00	23.934.708,00	0,00	15.660.779,00	8.273.929,00	15.660.779,00
2.1	2.1.1.01.01.01.05	10	AUXILIO DE TRANSPORTE	320.000.000,00	60.264.387,00	259.735.613,00	60.264.387,00	0,00	60.264.387,00	0,00	39.431.741,00	20.832.646,00	39.431.741,00
2.1	2.1.1.01.01.01.06	10	PRIMA DE SERVICIO	293.000.000,00	6.535.841,00	286.464.159,00	6.535.841,00	0,00	6.535.841,00	0,00	6.535.841,00	0,00	6.535.841,00
2.1	2.1.1.01.01.01.07	10	BONIFICACIÓN POR SERVICIOS PRESTADOS	225.000.000,00	83.709.588,00	141.290.412,00	83.709.588,00	0,00	83.709.588,00	0,00	56.023.088,00	27.686.500,00	56.023.088,00
2.1	2.1.1.01.01.01.08.01	10	PRIMA DE NAVIDAD	635.000.000,00	515.021,00	634.484.979,00	515.021,00	0,00	515.021,00	0,00	515.021,00	0,00	515.021,00
2.1	2.1.1.01.01.01.08.02	10	PRIMA DE VACACIONES	305.000.000,00	48.672.283,00	256.327.717,00	48.672.283,00	0,00	48.672.283,00	0,00	33.988.240,00	14.684.043,00	33.988.240,00
2.1	2.1.1.01.02.01	10	APORTES A LA SEGURIDAD SOCIAL EN PENSIONES	835.000.000,00	148.154.700,00	686.845.300,00	148.154.700,00	0,00	148.154.700,00	0,00	148.154.700,00	0,00	148.154.700,00
2.1	2.1.1.01.02.02	10	APORTES A LA SEGURIDAD SOCIAL EN SALUD	591.000.000,00	105.910.200,00	485.089.800,00	105.910.200,00	0,00	105.910.200,00	0,00	105.910.200,00	0,00	105.910.200,00
2.1	2.1.1.01.02.03	10	APORTES DE CESANTÍAS	800.000.000,00	172.106.460,00	627.893.540,00	172.106.460,00	0,00	172.106.460,00	0,00	7.933.172,00	164.173.288,00	7.933.172,00
2.1	2.1.1.01.02.04	10	APORTES A CAJAS DE COMPENSACIÓN FAMILIAR	318.000.000,00	51.193.000,00	266.807.000,00	51.193.000,00	0,00	51.193.000,00	0,00	51.193.000,00	0,00	51.193.000,00
2.1	2.1.1.01.02.05	10	APORTES GENERALES AL SISTEMA DE RIESGOS LABORALES	179.000.000,00	25.551.100,00	153.448.900,00	25.551.100,00	0,00	25.551.100,00	0,00	25.551.100,00	0,00	25.551.100,00
2.1	2.1.1.01.02.06	10	APORTES AL ICBF	238.000.000,00	38.398.500,00	199.601.500,00	38.398.500,00	0,00	38.398.500,00	0,00	38.398.500,00	0,00	38.398.500,00
2.1	2.1.1.01.02.07	10	APORTES AL SENA	159.000.000,00	25.606.000,00	133.394.000,00	25.606.000,00	0,00	25.606.000,00	0,00	25.606.000,00	0,00	25.606.000,00
2.1	2.1.1.01.03.01.01	10	VACACIONES	130.000.000,00	9.982.582,00	120.017.418,00	9.982.582,00	0,00	9.982.582,00	0,00	8.532.987,00	1.449.595,00	8.532.987,00
2.1	2.1.1.01.03.01.02	10	INDEMNIZACIÓN POR VACACIONES	100.000.000,00	22.627.717,00	77.372.283,00	22.627.717,00	0,00	22.627.717,00	0,00	17.977.617,00	4.650.100,00	17.977.617,00
2.1	2.1.1.01.03.01.03	10	BONIFICACIÓN ESPECIAL DE RECREACIÓN	36.000.000,00	5.665.672,00	30.334.328,00	5.665.672,00	0,00	5.665.672,00	0,00	4.054.672,00	1.611.000,00	4.054.672,00
2.1	2.1.1.01.03.01.13	10	ESTÍMULOS A LOS EMPLEADOS DEL ESTADO	500.000.000,00	40.615.000,00	459.385.000,00	40.615.000,00	0,00	40.615.000,00	0,00	40.615.000,00	0,00	40.615.000,00
2.1	2.1.1.01.03.01.69	10	APOYO DE SOSTENIMIENTO APRENDICES SENA	50.000.000,00	0,00	50.000.000,00	0,00	0,00	0,00	0,00	0,00	0,00	0,00
2.1	2.1.2.01.01.03.01	10	MAQUINARIA PARA USO GENERAL	616.000.000,00	535.008.946,00	80.991.054,00	535.008.946,00	0,00	387.250.597,00	147.758.349,00	0,00	387.250.597,00	0,00
2.1	2.1.2.01.01.03.01.06	10	OTRAS MÁQUINAS PARA USOS GENERALES Y SUS PARTES Y PIEZAS (PLAN MANTENIMIENTO HOSPITALARIO DEC.229/2025)	50.000.000,00	0,00	50.000.000,00	0,00	0,00	0,00	0,00	0,00	0,00	0,00
2.1	2.1.2.01.01.03.02	10	MAQUINARIA PARA USOS ESPECIALES	30.000.000,00	0,00	30.000.000,00	0,00	0,00	0,00	0,00	0,00	0,00	0,00

### INFORME EJECUCION PRESUPUESTAL DE GASTOS

VIGENCIA: 2026 PERIODO: 1/01/2026 12:00:00 a. m. a 31/03/2026 11:59:00 p. m.

TIPO	RUBRO PRESUPUESTAL	REC	CONCEPTO	APROPIACION DISPONIBLE	VALOR CDP 'S	APRO. PENDIENTE DE CDP	COMPROMISOS	SAL. CDP PEND. POR COMPROMETER	OBLIGACIONES	SAL. COMPROMISO PEND. DE OBLIGAR	PAGO GESTIONADO	SALDO OBLIGACION PEND. PAGO	PAGO REALIZADO
2.1	2.1.2.01.01.0 03.03	10	MAQUINARIA DE OFICINA, CONTABILIDAD E INFORMÁTICA	300.000.000,00	217.478.850,00	82.521.150,00	217.478.850,00	0,00	12.500.000,00	204.978.850,00	0,00	12.500.000,00	0,00
2.1	2.1.2.01.01.0 03.03.02	10	MAQUINARIA DE INFORMÁTICA Y SUS PARTES, PIEZAS Y ACCESORIO (PLAN MANTENIMIENTO HOSPITALARIO DEC.229/2025)	300.000.000,00	64.717.200,00	235.282.800,00	64.717.200,00	0,00	62.017.200,00	2.700.000,00	58.511.779,00	3.505.421,00	58.511.779,00
2.1	2.1.2.01.01.0 03.04	10	MAQUINARIA Y APARATOS ELÉCTRICOS	400.000.000,00	167.874.800,00	232.125.200,00	103.890.800,00	63.984.000,00	103.890.800,00	0,00	4.092.240,00	99.798.560,00	4.092.240,00
2.1	2.1.2.01.01.0 03.04.06	10	OTRO EQUIPO ELÉCTRICO Y SUS PARTES Y PIEZAS (PLAN MANTENIMIENTO HOSPITALARIO DEC.229/2025)	700.000.000,00	310.000.000,00	390.000.000,00	310.000.000,00	0,00	158.739.532,00	151.260.468,00	0,00	158.739.532,00	0,00
2.1	2.1.2.01.01.0 03.05	10	EQUIPO Y APARATOS DE RADIO, TELEVISIÓN Y COMUNICACIONES	150.000.000,00	0,00	150.000.000,00	0,00	0,00	0,00	0,00	0,00	0,00	0,00
2.1	2.1.2.01.01.0 03.05.04	10	PARTES Y PIEZAS DE LOS PRODUCTOS DE LAS CLASES 4721 A 4733 Y 4822 (PLAN MANTENIMIENTO HOSPITALARIO DEC.229/2025) APARATOS DE RADIO, TELEVISION Y COMUNICACIONES	50.000.000,00	0,00	50.000.000,00	0,00	0,00	0,00	0,00	0,00	0,00	0,00
2.1	2.1.2.01.01.0 03.06	10	APARATOS MÉDICOS, INSTRUMENTOS ÓPTICOS Y DE PRECISIÓN, RELOJES	600.000.000,00	60.124.691,00	539.875.309,00	10.076.385,00	50.048.306,00	0,00	10.076.385,00	0,00	0,00	0,00
2.1	2.1.2.01.01.0 03.07	10	EQUIPO DE TRANSPORTE (PLAN MANTENIMIENTO HOSPITALARIO DEC.229/2025)	470.000.000,00	48.286.417,00	421.713.583,00	45.430.007,00	2.856.410,00	45.430.007,00	0,00	45.430.007,00	0,00	45.430.007,00
2.1	2.1.2.01.01.0 04.01.01	10	MUEBLES	150.000.000,00	10.000.000,00	140.000.000,00	10.000.000,00	0,00	10.000.000,00	0,00	3.795.834,00	6.204.166,00	3.795.834,00
2.1	2.1.2.01.01.0 04.01.01.389	10	OTROS ARTICULOS MANUFACTURADOS N.C.P.	850.000.000,00	404.404.873,00	445.595.127,00	396.149.873,00	8.255.000,00	180.726.673,00	215.423.200,00	89.302.703,00	91.423.970,00	89.302.703,00
2.1	2.1.2.01.01.0 05.02.03.01.0 1	10	PAQUETES DE SOFTWARE	150.000.000,00	0,00	150.000.000,00	0,00	0,00	0,00	0,00	0,00	0,00	0,00
2.1	2.1.2.01.01.0 05.02.03.01.0 2	10	GASTOS DE DESARROLLO	500.000.000,00	222.410.624,00	277.589.376,00	222.410.624,00	0,00	66.723.187,00	155.687.437,00	3.840.789,00	62.882.398,00	3.840.789,00
2.1	2.1.2.02.01.0 02	10	PRODUCTOS ALIMENTICIOS, BEBIDAS Y TABACO; TEXTILES, PRENDAS DE VESTIR Y PRODUCTOS DE CUERO	440.000.000,00	0,00	440.000.000,00	0,00	0,00	0,00	0,00	0,00	0,00	0,00
2.1	2.1.2.02.01.0 03	10	OTROS BIENES TRANSPORTABLES (EXCEPTO PRODUCTOS METÁLICOS, MAQUINARIA Y EQUIPO)	700.000.000,00	169.993.682,00	530.006.318,00	169.613.682,00	380.000,00	28.753.282,00	140.860.400,00	17.691.118,00	11.062.164,00	17.691.118,00
2.1	2.1.2.02.01.0 03.01	10	OTROS BIENES TRANSPORTABLES (EXCEPTO PRODUCTOS METÁLICOS, MAQUINARIA Y EQUIPO) ( PLAN MANTENIMIENTO HOSPITALARIO DEC.229/2025)	500.000.000,00	161.796.000,00	338.204.000,00	91.796.000,00	70.000.000,00	19.883.237,00	71.912.763,00	1.980.000,00	17.903.237,00	1.980.000,00
2.1	2.1.2.02.01.0 04	10	PRODUCTOS METÁLICOS, MAQUINARIA Y EQUIPO	420.000.000,00	90.451.048,00	329.548.952,00	32.114.029,00	58.337.019,00	27.248.000,00	4.866.029,00	14.000.000,00	13.248.000,00	14.000.000,00
2.1	2.1.2.02.01.0 04.01	10	PRODUCTOS METÁLICOS, MAQUINARIA Y EQUIPO (PLAN MANTENIMIENTO HOSPITALARIO DEC.229/2025) BIOMEDICA	1.080.000.000,00	760.385.509,00	319.614.491,00	738.332.429,00	22.053.080,00	553.463.664,00	184.868.765,00	35.977.638,00	517.486.026,00	35.977.638,00

### INFORME EJECUCION PRESUPUESTAL DE GASTOS

VIGENCIA: 2026 PERIODO: 1/01/2026 12:00:00 a. m. a 31/03/2026 11:59:00 p. m.

TIPO	RUBRO PRESUPUESTAL	REC	CONCEPTO	APROPIACION DISPONIBLE	VALOR CDP'S	APRO. PENDIENTE DE CDP	COMPROMISOS	SAL. CDP PEND. POR COMPROMETER	OBLIGACIONES	SAL. COMPROMISO PEND. DE OBLIGAR	PAGO GESTIONADO	SALDO OBLIGACION PEND. PAGO	PAGO REALIZADO
2.1	2.1.2.02.02.05.543	10	SERVICIOS DE PREPARACIÓN DEL TERRENO DE CONSTRUCCIÓN (PLAN MANTENIMIENTO HOSPITALARIO DEC.229/2025)	200.000.000,00	0,00	200.000.000,00	0,00	0,00	0,00	0,00	0,00	0,00	0,00
2.1	2.1.2.02.02.05.545	10	SERVICIOS ESPECIALES DE CONSTRUCCIÓN (PLAN MANTENIMIENTO HOSPITALARIO DEC.229/2025)	800.000.000,00	176.766.877,00	623.233.123,00	176.766.877,00	0,00	0,00	176.766.877,00	0,00	0,00	0,00
2.1	2.1.2.02.02.05.546	10	SERVICIOS DE INSTALACIONES (PLAN MANTENIMIENTO HOSPITALARIO DEC.229/2025)	680.000.000,00	103.783.529,00	576.216.471,00	103.783.529,00	0,00	86.742.847,00	17.040.682,00	10.546.544,00	76.196.303,00	10.546.544,00
2.1	2.1.2.02.02.05.547	10	SERVICIOS DE TERMINACIÓN Y ACABADO DE EDIFICIOS (PLAN MANTENIMIENTO HOSPITALARIO DEC.229/2025)	1.100.000.000,00	679.070.041,00	420.929.959,00	679.070.041,00	0,00	24.366.666,00	654.703.375,00	15.000.000,00	9.366.666,00	15.000.000,00
2.1	2.1.2.02.02.06.51	10	SERVICIOS DE TRANSPORTE DE CARGA POR VÍA TERRESTRE	20.000.000,00	5.238.800,00	14.761.200,00	1.258.600,00	3.980.200,00	1.258.600,00	0,00	1.258.600,00	0,00	1.258.600,00
2.1	2.1.2.02.02.06.63	10	ALOJAMIENTO; SERVICIOS DE SUMINISTRO DE COMIDAS Y BEBIDAS	50.000.000,00	1.150.000,00	48.850.000,00	1.150.000,00	0,00	1.150.000,00	0,00	1.150.000,00	0,00	1.150.000,00
2.1	2.1.2.02.02.06.68	10	SERVICIOS POSTALES Y DE MENSAJERÍA	30.000.000,00	23.400.000,00	6.600.000,00	12.400.000,00	11.000.000,00	3.293.800,00	9.106.200,00	400.000,00	2.893.800,00	400.000,00
2.1	2.1.2.02.02.07.7134	10	SERVICIOS DE SEGUROS DE SALUD Y DE ACCIDENTES	67.000.000,00	4.141.935,00	62.858.065,00	4.141.935,00	0,00	4.141.935,00	0,00	4.141.935,00	0,00	4.141.935,00
2.1	2.1.2.02.02.07.7135	10	OTROS SERVICIOS DE SEGUROS DISTINTOS A LOS SEGUROS DE VIDA (EXCEPTO LOS SERVICIOS DE REASEGURO)	913.000.000,00	897.596.675,00	15.403.325,00	897.596.675,00	0,00	880.249.967,00	17.346.708,00	578.495.810,00	301.754.157,00	578.495.810,00
2.1	2.1.2.02.02.07.7211	10	SERVICIOS DE ALQUILER O ARRENDAMIENTO CON O SIN OPCIÓN DE COMPRA, RELATIVOS A BIENES INMUEBLES PROPIOS O ARRENDADOS	230.000.000,00	201.984.000,00	28.016.000,00	201.984.000,00	0,00	50.496.000,00	151.488.000,00	17.505.280,00	32.990.720,00	17.505.280,00
2.1	2.1.2.02.02.07.73129	10	SERVICIOS DE ARRENDAMIENTO SIN OPCIÓN DE COMPRA DE MAQUINARIA Y EQUIPO SIN OPERARIO N.C.P.	50.000.000,00	0,00	50.000.000,00	0,00	0,00	0,00	0,00	0,00	0,00	0,00
2.1	2.1.2.02.02.07.7329	10	SERVICIOS DE ARRENDAMIENTO O ALQUILER DE OTROS PRODUCTOS N.C.P. (ALQUILER Y ARRENDAMIENTO DE VAHÍCULOS AUTOMOTORES CON OPERARIO).	975.000.000,00	412.745.730,00	562.254.270,00	412.007.580,00	738.150,00	122.276.476,00	289.731.104,00	685.378,00	121.591.098,00	685.378,00
2.1	2.1.2.02.02.08.821	10	SERVICIOS JURÍDICOS	3.650.000.000,00	3.594.141.493,00	55.858.507,00	3.594.138.158,00	3.335,00	3.057.498.158,00	536.640.000,00	2.637.864.825,00	419.633.333,00	2.637.864.825,00
2.1	2.1.2.02.02.08.82210	10	SERVICIOS DE AUDITORÍA FINANCIERA	300.000.000,00	128.402.400,00	171.597.600,00	117.763.200,00	10.639.200,00	29.440.800,00	88.322.400,00	19.627.200,00	9.813.600,00	19.627.200,00
2.1	2.1.2.02.02.08.82221	10	SERVICIOS DE CONTABILIDAD	1.500.000.000,00	728.253.255,00	771.746.745,00	623.719.588,00	104.533.667,00	424.506.566,00	199.213.022,00	266.318.566,00	158.188.000,00	266.318.566,00
2.1	2.1.2.02.02.08.82223	10	SERVICIOS DE NÓMINA	200.000.000,00	92.538.000,00	107.462.000,00	82.638.000,00	9.900.000,00	47.458.000,00	35.180.000,00	30.358.000,00	17.100.000,00	30.358.000,00
2.1	2.1.2.02.02.08.83117	10	SERVICIOS DE GESTIÓN DE DESARROLLO EMPRESARIAL	400.000.000,00	137.698.729,00	262.301.271,00	110.617.635,00	27.081.094,00	81.897.635,00	28.720.000,00	50.706.635,00	31.191.000,00	50.706.635,00
2.1	2.1.2.02.02.08.83132	10	SERVICIOS DE SOPORTE EN TECNOLOGÍAS DE LA INFORMACIÓN (TI)	200.000.000,00	185.400.000,00	14.600.000,00	185.400.000,00	0,00	30.900.000,00	154.500.000,00	30.498.300,00	401.700,00	30.498.300,00
2.1	2.1.2.02.02.08.83162	10	SERVICIOS DE ADMINISTRACIÓN DE SISTEMAS INFORMÁTICOS	800.000.000,00	442.735.373,00	357.264.627,00	219.319.373,00	223.416.000,00	37.914.002,00	181.405.371,00	21.714.002,00	16.200.000,00	21.714.002,00

### INFORME EJECUCION PRESUPUESTAL DE GASTOS

VIGENCIA: 2026 PERIODO: 1/01/2026 12:00:00 a. m. a 31/03/2026 11:59:00 p. m.

TIPO	RUBRO PRESUPUESTAL	REC	CONCEPTO	APROPIACION DISPONIBLE	VALOR CDP 'S	APRO. PENDIENTE DE CDP	COMPROMISOS	SAL. CDP PEND. POR COMPROMETER	OBLIGACIONES	SAL. COMPROMISO PEND. DE OBLIGAR	PAGO GESTIONADO	SALDO OBLIGACION PEND. PAGO	PAGO REALIZADO
2.1	2.1.2.02.02.0 08.83329	10	OTROS SERVICIOS DE INGENIERÍA EN PROYECTOS N.C.P.	300.000.000,00	78.000.000,00	222.000.000,00	78.000.000,00	0,00	58.500.000,00	19.500.000,00	29.000.000,00	29.500.000,00	29.000.000,00
2.1	2.1.2.02.02.0 08.8361	10	SERVICIOS DE PUBLICIDAD	350.000.000,00	152.853.333,00	197.146.667,00	120.053.333,00	32.800.000,00	89.473.333,00	30.580.000,00	54.893.333,00	34.580.000,00	54.893.333,00
2.1	2.1.2.02.02.0 08.83950	10	SERVICIOS DE TRADUCCION E INTERPRETACION	60.000.000,00	16.000.000,00	44.000.000,00	16.000.000,00	0,00	12.000.000,00	4.000.000,00	8.000.000,00	4.000.000,00	8.000.000,00
2.1	2.1.2.02.02.0 08.83990	10	OTROS SERVICIOS PROFESIONALES, TÉCNICOS Y EMPRESARIALES N.C.P.	582.000.000,00	162.086.666,00	419.913.334,00	94.086.666,00	68.000.000,00	71.243.333,00	22.843.333,00	47.043.333,00	24.200.000,00	47.043.333,00
2.1	2.1.2.02.02.0 08.84120	10	SERVICIOS DE TELEFONÍA FIJA	45.000.000,00	20.000.000,00	25.000.000,00	8.276.788,00	11.723.212,00	8.276.788,00	0,00	8.276.788,00	0,00	8.276.788,00
2.1	2.1.2.02.02.0 08.84131	10	SERVICIOS MÓVILES DE VOZ	45.000.000,00	30.000.000,00	15.000.000,00	4.805.819,00	25.194.181,00	4.805.819,00	0,00	4.805.819,00	0,00	4.805.819,00
2.1	2.1.2.02.02.0 08.84290	10	OTROS SERVICIOS DE TELECOMUNICACIONES VÍA INTERNET	400.000.000,00	395.885.600,00	4.114.400,00	313.011.492,00	82.874.108,00	74.773.492,00	238.238.000,00	73.682.402,00	1.091.090,00	73.682.402,00
2.1	2.1.2.02.02.0 08.84520	10	SERVICIOS DE ARCHIVOS	200.000.000,00	61.840.000,00	138.160.000,00	56.740.000,00	5.100.000,00	44.540.000,00	12.200.000,00	26.570.000,00	17.970.000,00	26.570.000,00
2.1	2.1.2.02.02.0 08.85250	10	SERVICIOS DE PROTECCIÓN (GUARDAS DE SEGURIDAD)	1.296.000.000,00	618.943.098,00	677.056.902,00	618.943.098,00	0,00	0,00	618.943.098,00	0,00	0,00	0,00
2.1	2.1.2.02.02.0 08.85310	10	SERVICIOS DE DESINFECCIÓN Y EXTERMINACIÓN (PLAN MANTENIMIENTO HOSPITALARIO DEC.229/2025)	150.000.000,00	59.400.000,00	90.600.000,00	59.400.000,00	0,00	9.000.000,00	50.400.000,00	1.237.500,00	7.762.500,00	1.237.500,00
2.1	2.1.2.02.02.0 08.85330	10	SERVICIOS DE LIMPIEZA GENERAL	2.000.000.000,00	1.963.969.164,00	36.030.836,00	992.815.842,00	971.153.322,00	663.622.868,00	329.192.974,00	0,00	663.622.868,00	0,00
2.1	2.1.2.02.02.0 08.85931	10	SERVICIOS DE CENTROS DE LLAMADAS TELEFÓNICAS	350.000.000,00	349.542.000,00	458.000,00	349.542.000,00	0,00	29.128.500,00	320.413.500,00	1.754.954,00	27.373.546,00	1.754.954,00
2.1	2.1.2.02.02.0 08.85940	10	SERVICIOS ADMINISTRATIVOS COMBINADOS DE OFICINA	1.200.000.000,00	592.625.920,00	607.374.080,00	568.477.714,00	24.148.206,00	334.182.351,00	234.295.363,00	198.313.262,00	135.869.089,00	198.313.262,00
2.1	2.1.2.02.02.0 08.85970	10	SERVICIOS DE MANTENIMIENTO Y CUIDADO DEL PAISAJE (PLAN MANTENIMIENTO HOSPITALARIO DEC.229/2025)	150.000.000,00	128.444.420,00	21.555.580,00	40.728.957,00	87.715.463,00	25.536.998,00	15.191.959,00	3.269.154,00	22.267.844,00	3.269.154,00
2.1	2.1.2.02.02.0 08.86312	10	SERVICIOS DE DISTRIBUCIÓN DE ELECTRICIDAD	1.315.000.000,00	1.000.000.000,00	315.000.000,00	534.950.244,00	465.049.756,00	534.950.244,00	0,00	383.109.344,00	151.840.900,00	383.109.344,00
2.1	2.1.2.02.02.0 08.86330	10	SERVICIOS DE DISTRIBUCIÓN DE AGUA	260.000.000,00	250.800.000,00	9.200.000,00	42.164.216,00	208.635.784,00	42.164.216,00	0,00	42.164.216,00	0,00	42.164.216,00
2.1	2.1.2.02.02.0 08.87110	10	SERVICIOS DE MANTENIMIENTO Y REPARACIÓN DE PRODUCTOS METÁLICOS ELABORADOS, (EXCEPTO MAQUINARIA Y EQUIPO) (PLAN MANTENIMIENTO HOSPITALARIO DEC.229/2025)	200.000.000,00	186.498.000,00	13.502.000,00	176.498.000,00	10.000.000,00	0,00	176.498.000,00	0,00	0,00	0,00
2.1	2.1.2.02.02.0 08.87130	10	SERVICIOS DE MANTENIMIENTO Y REPARACIÓN DE COMPUTADORES Y EQUIPOS PERIFÉRICOS (PLAN MANTENIMIENTO HOSPITALARIO DEC.229/2025)	350.000.000,00	133.858.333,00	216.141.667,00	133.308.333,00	550.000,00	79.608.333,00	53.700.000,00	39.889.819,00	39.718.514,00	39.889.819,00
2.1	2.1.2.02.02.0 08.87141	10	SERVICIOS DE MANTENIMIENTO Y REPARACIÓN DE VEHÍCULOS AUTOMOTORES	150.000.000,00	27.133.542,00	122.866.458,00	26.273.658,00	859.884,00	26.273.658,00	0,00	25.542.669,00	730.989,00	25.542.669,00

### INFORME EJECUCION PRESUPUESTAL DE GASTOS

VIGENCIA: 2026 PERIODO: 1/01/2026 12:00:00 a. m. a 31/03/2026 11:59:00 p. m.

TIPO	RUBRO PRESUPUESTAL	REC	CONCEPTO	APROPIACION DISPONIBLE	VALOR CDP 'S	APRO. PENDIENTE DE CDP	COMPROMISOS	SAL. CDP PEND. POR COMPROMETER	OBLIGACIONES	SAL. COMPROMISO PEND. DE OBLIGAR	PAGO GESTIONADO	SALDO OBLIGACION PEND. PAGO	PAGO REALIZADO		
2.1	2.1.2.02.02.0 08.87152	10	SERVICIOS DE MANTENIMIENTO Y REPARACIÓN DE MAQUINARIA Y APARATOS ELÉCTRICOS N.C.P. (PLAN MANTENIMIENTO HOSPITALARIO DEC.229/2025)	640.576.315,00	340.428.560,00	300.147.755,00	337.953.360,00	2.475.200,00	146.933.550,00	191.019.810,00	1.700.000,00	145.233.550,00	1.700.000,00		
2.1	2.1.2.02.02.0 08.87154	10	SERVICIOS DE MANTENIMIENTO Y REPARACIÓN DE INSTRUMENTOS MÉDICOS, DE PRECISIÓN Y ÓPTICOS; EQUIPO DE MEDICIÓN, PRUEBA, NAVEGACIÓN Y CONTROL (PLAN MANTENIMIENTO HOSPITALARIO DEC.229/2025)	650.000.000,00	324.971.807,00	325.028.193,00	324.380.140,00	591.667,00	32.787.500,00	291.592.640,00	18.850.000,00	13.937.500,00	18.850.000,00		
2.1	2.1.2.02.02.0 08.89122	10	SERVICIOS RELACIONADOS CON LA IMPRESIÓN	150.000.000,00	60.100.000,00	89.900.000,00	60.100.000,00	0,00	21.048.246,00	39.051.754,00	1.501.685,00	19.546.561,00	1.501.685,00		
2.1	2.1.2.02.02.0 10	10	VIÁTICOS DE LOS FUNCIONARIOS EN COMISIÓN	120.000.000,00	55.536.809,00	64.463.191,00	23.450.903,00	32.085.906,00	20.329.886,00	3.121.017,00	20.209.886,00	120.000,00	20.209.886,00		
2.1	2.1.3.13.01.0 01	10	SENTENCIAS	1.400.000.000,00	0,00	1.400.000.000,00	0,00	0,00	0,00	0,00	0,00	0,00	0,00		
2.1	2.1.3.13.01.0 02	10	CONCILIACIONES	200.000.000,00	0,00	200.000.000,00	0,00	0,00	0,00	0,00	0,00	0,00	0,00		
2.1	2.1.8.01.14	10	GRAVAMEN A LOS MOVIMIENTOS FINANCIEROS	11.000.000,00	0,00	11.000.000,00	0,00	0,00	0,00	0,00	0,00	0,00	0,00		
2.1	2.1.8.01.52	10	IMPUESTO PREDIAL UNIFICADO	300.000.000,00	0,00	300.000.000,00	0,00	0,00	0,00	0,00	0,00	0,00	0,00		
2.1	2.1.8.01.53	10	IMPUESTO DE REGISTRO	10.000.000,00	400.000,00	9.600.000,00	400.000,00	0,00	400.000,00	0,00	400.000,00	0,00	400.000,00		
2.1	2.1.8.04.01	10	CUOTA DE FISCALIZACIÓN Y AUDITAJE	400.000.000,00	0,00	400.000.000,00	0,00	0,00	0,00	0,00	0,00	0,00	0,00		
2.1	2.1.8.04.07	10	CONTRIBUCIÓN DE VIGILANCIA - SUPERINTENDENCIA NACIONAL DE SALUD	150.000.000,00	0,00	150.000.000,00	0,00	0,00	0,00	0,00	0,00	0,00	0,00		
2.1	2.1.8.05.01.0 01	10	MULTAS SUPERINTENDENCIAS	10.000.000,00	0,00	10.000.000,00	0,00	0,00	0,00	0,00	0,00	0,00	0,00		
2.1	2.1.8.05.01.0 02	10	MULTAS JUDICIALES	10.000.000,00	0,00	10.000.000,00	0,00	0,00	0,00	0,00	0,00	0,00	0,00		
2.1	2.1.8.05.01.0 03	10	SANCIONES CONTRACTUALES	10.000.000,00	0,00	10.000.000,00	0,00	0,00	0,00	0,00	0,00	0,00	0,00		
2.1	2.1.8.05.01.0 04	10	SANCIONES ADMINISTRATIVAS	10.000.000,00	0,00	10.000.000,00	0,00	0,00	0,00	0,00	0,00	0,00	0,00		
2.1	2.1.8.05.02	10	INTERESES DE MORA	120.000.000,00	0,00	120.000.000,00	0,00	0,00	0,00	0,00	0,00	0,00	0,00		
2.1	2.1.9.01.99	10	CUENTAS POR PAGAR VIGENCIAS ANTERIORES	11.751.000.000,00	11.742.318.211,00	8.681.789,00	11.742.318.211,00	0,00	11.012.010.304,00	730.307.907,00	7.795.203.809,00	3.216.806.495,00	7.795.203.809,00		
TOTAL				2.1	:	58.782.576.315,00	32.415.521.223,00	26.367.055.092,00	29.719.359.073,00	2.696.162.150,00	22.507.713.333,00	7.211.645.740,00	14.540.886.909,00	7.966.826.424,00	14.540.886.909,00
2.3	2.3.2.02.02.0 05.531	12	EDIFICIOS	74.262.948,00	26.870.665,00	47.392.283,00	0,00	26.870.665,00	0,00	0,00	0,00	0,00	0,00		
2.3	2.3.2.02.02.0 05.543	10	SERVICIOS DE PREPARACIÓN DEL TERRENO DE CONSTRUCCIÓN	16.641.168,00	16.641.168,00	0,00	0,00	16.641.168,00	0,00	0,00	0,00	0,00	0,00		
2.3	2.3.2.02.02.0 05.545	10	SERVICIOS ESPECIALES DE CONSTRUCCIÓN	191.656.604,00	84.343.973,00	107.312.631,00	0,00	84.343.973,00	0,00	0,00	0,00	0,00	0,00		
2.3	2.3.2.02.02.0 05.546	10	SERVICIOS DE INSTALACIONES	92.627.375,00	36.787.334,00	55.840.041,00	0,00	36.787.334,00	0,00	0,00	0,00	0,00	0,00		
2.3	2.3.2.02.02.0 05.547	10	SERVICIOS DE TERMINACIÓN Y ACABADO DE EDIFICIOS	767.358.581,00	382.059.726,00	385.298.855,00	0,00	382.059.726,00	0,00	0,00	0,00	0,00	0,00		

### INFORME EJECUCION PRESUPUESTAL DE GASTOS

VIGENCIA: 2026 PERIODO: 1/01/2026 12:00:00 a. m. a 31/03/2026 11:59:00 p. m.

TIPO	RUBRO PRESUPUESTAL	REC	CONCEPTO	APROPIACION DISPONIBLE	VALOR CDP 'S	APRO. PENDIENTE DE CDP	COMPROMISOS	SAL. CDP PEND. POR COMPROMETER	OBLIGACIONES	SAL. COMPROMISO PEND. DE OBLIGAR	PAGO GESTIONADO	SALDO OBLIGACION PEND. PAGO	PAGO REALIZADO
2.3	2.3.4.01.99	10	CUENTAS POR PAGAR VIGENCIAS ANTERIORES	59.374.476.742,14	59.374.476.742,14	0,00	59.374.476.742,14	0,00	3.403.462.281,00	55.971.014.461,14	3.403.462.281,00	0,00	3.403.462.281,00
TOTAL				60.517.023.418,14	59.921.179.608,14	595.843.810,00	59.374.476.742,14	546.702.866,00	3.403.462.281,00	55.971.014.461,14	3.403.462.281,00	0,00	3.403.462.281,00
2.4	2.4.1.01.01.01.01	10	SUELDO BÁSICO	19.565.000.000,00	4.127.409.843,00	15.437.590.157,00	4.127.409.843,00	0,00	4.127.409.843,00	0,00	2.745.601.187,00	1.381.808.656,00	2.745.601.187,00
2.4	2.4.1.01.01.01.02	10	HORAS EXTRAS, DOMINICALES, FESTIVOS Y RECARGOS	5.917.000.000,00	1.474.832.411,00	4.442.167.589,00	1.474.832.411,00	0,00	1.474.832.411,00	0,00	1.040.588.409,00	434.244.002,00	1.040.588.409,00
2.4	2.4.1.01.01.01.04	10	SUBSIDIO DE ALIMENTACIÓN	322.000.000,00	11.278.134,00	310.721.866,00	11.278.134,00	0,00	11.278.134,00	0,00	7.518.756,00	3.759.378,00	7.518.756,00
2.4	2.4.1.01.01.01.05	10	AUXILIO DE TRANSPORTE	646.000.000,00	30.580.563,00	615.419.437,00	30.580.563,00	0,00	30.580.563,00	0,00	20.367.668,00	10.212.895,00	20.367.668,00
2.4	2.4.1.01.01.01.06	10	PRIMA DE SERVICIO	880.000.000,00	9.817.320,00	870.182.680,00	9.817.320,00	0,00	9.817.320,00	0,00	5.781.647,00	4.035.673,00	5.781.647,00
2.4	2.4.1.01.01.01.07	10	BONIFICACIÓN POR SERVICIOS PRESTADOS	579.000.000,00	178.053.144,00	400.946.856,00	178.053.144,00	0,00	178.053.144,00	0,00	122.230.850,00	55.822.294,00	122.230.850,00
2.4	2.4.1.01.01.01.08.01	10	PRIMA DE NAVIDAD	1.909.000.000,00	3.738.560,00	1.905.261.440,00	3.738.560,00	0,00	3.738.560,00	0,00	1.702.139,00	2.036.421,00	1.702.139,00
2.4	2.4.1.01.01.01.08.02	10	PRIMA DE VACACIONES	917.000.000,00	86.626.785,00	830.373.215,00	86.626.785,00	0,00	86.626.785,00	0,00	63.469.960,00	23.156.825,00	63.469.960,00
2.4	2.4.1.01.02.01	10	APORTES A LA SEGURIDAD SOCIAL EN PENSIONES	3.505.000.000,00	471.012.700,00	3.033.987.300,00	471.012.700,00	0,00	471.012.700,00	0,00	471.012.700,00	0,00	471.012.700,00
2.4	2.4.1.01.02.02	10	APORTES A LA SEGURIDAD SOCIAL EN SALUD	2.215.000.000,00	333.407.300,00	1.881.592.700,00	333.407.300,00	0,00	333.407.300,00	0,00	333.407.300,00	0,00	333.407.300,00
2.4	2.4.1.01.02.03	10	APORTES DE CESANTÍAS	2.869.000.000,00	503.294.682,00	2.365.705.318,00	503.294.682,00	0,00	503.294.682,00	0,00	9.222.156,00	494.072.526,00	9.222.156,00
2.4	2.4.1.01.02.04	10	APORTES A CAJAS DE COMPENSACIÓN FAMILIAR	1.153.000.000,00	158.430.000,00	994.570.000,00	158.430.000,00	0,00	158.430.000,00	0,00	158.430.000,00	0,00	158.430.000,00
2.4	2.4.1.01.02.05	10	APORTES GENERALES AL SISTEMA DE RIESGOS LABORALES	644.000.000,00	97.237.000,00	546.763.000,00	97.237.000,00	0,00	97.237.000,00	0,00	97.237.000,00	0,00	97.237.000,00
2.4	2.4.1.01.02.06	10	APORTES AL ICBF	865.000.000,00	118.834.000,00	746.166.000,00	118.834.000,00	0,00	118.834.000,00	0,00	118.834.000,00	0,00	118.834.000,00
2.4	2.4.1.01.02.07	10	APORTES AL SENA	577.000.000,00	79.232.900,00	497.767.100,00	79.232.900,00	0,00	79.232.900,00	0,00	79.232.900,00	0,00	79.232.900,00
2.4	2.4.1.01.03.01.01	10	VACACIONES	280.000.000,00	13.255.894,00	266.744.106,00	13.255.894,00	0,00	13.255.894,00	0,00	4.163.810,00	9.092.084,00	4.163.810,00
2.4	2.4.1.01.03.01.02	10	INDEMNIZACIÓN POR VACACIONES	80.000.000,00	19.681.487,00	60.318.513,00	19.681.487,00	0,00	19.681.487,00	0,00	19.681.487,00	0,00	19.681.487,00
2.4	2.4.1.01.03.01.03	10	BONIFICACIÓN ESPECIAL DE RECREACIÓN	109.000.000,00	10.735.333,00	98.264.667,00	10.735.333,00	0,00	10.735.333,00	0,00	7.900.256,00	2.835.077,00	7.900.256,00
2.4	2.4.5.01.02.240	10	PRODUCTOS ALIMENTICIOS N.C.P	4.000.000.000,00	1.920.000.000,00	2.080.000.000,00	1.920.000.000,00	0,00	1.189.394.194,00	730.605.806,00	1.127.910.891,00	61.483.303,00	1.127.910.891,00
2.4	2.4.5.01.02.27120	10	ROPA DE CAMA, ROPA DE MESA, ROPA DE TOCADOR Y DE COCINA	300.000.000,00	39.280.000,00	260.720.000,00	39.280.000,00	0,00	0,00	39.280.000,00	0,00	0,00	0,00
2.4	2.4.5.01.03.35.352	10	PRODUCTOS FARMACEUTICOS	9.500.000.000,00	5.307.724.113,00	4.192.275.887,00	5.121.719.488,00	186.004.625,00	2.745.995.534,00	2.375.723.954,00	220.417.356,00	2.525.578.178,00	220.417.356,00
2.4	2.4.5.01.03.35.3529	10	OTROS ARTÍCULOS PARA USO MEDICO O QUIRÚRGICO	10.871.922.983,00	6.225.328.843,00	4.646.594.140,00	6.222.543.438,00	2.785.405,00	3.422.646.118,00	2.799.897.320,00	1.190.689.213,00	2.231.956.905,00	1.190.689.213,00

### INFORME EJECUCION PRESUPUESTAL DE GASTOS


VIGENCIA: 2026 PERIODO: 1/01/2026 12:00:00 a. m. a 31/03/2026 11:59:00 p. m.

TIPO	RUBRO PRESUPUESTAL	REC	CONCEPTO	APROPIACION DISPONIBLE	VALOR CDP 'S	APRO. PENDIENTE DE CDP	COMPROMISOS	SAL. CDP PEND. POR COMPROMETER	OBLIGACIONES	SAL. COMPROMISO PEND. DE OBLIGAR	PAGO GESTIONADO	SALDO OBLIGACION PEND. PAGO	PAGO REALIZADO
2.4	2.4.5.01.04.481	10	APARATOS MÉDICOS Y QUIRÚRGICOS Y APARATOS ORTÉSICOS Y PROTÉSICOS	3.500.000.000,00	1.945.634.516,00	1.554.365.484,00	901.410.000,00	1.044.224.516,00	789.044.169,00	112.365.831,00	480.337.972,00	308.706.197,00	480.337.972,00
2.4	2.4.5.02.09.93111	10	SERVICIOS QUIRÚRGICOS A PACIENTES HOSPITALIZADOS	900.000.000,00	286.672.000,00	613.328.000,00	205.830.000,00	80.842.000,00	134.533.500,00	71.296.500,00	75.006.000,00	59.527.500,00	75.006.000,00
2.4	2.4.5.02.09.93112	10	SERVICIOS DE GINECOLOGÍA Y OBSTETRICIA A PACIENTES HOSPITALIZADOS	400.000.000,00	216.540.000,00	183.460.000,00	206.328.000,00	10.212.000,00	142.945.000,00	63.383.000,00	91.522.000,00	51.423.000,00	91.522.000,00
2.4	2.4.5.02.09.93113	10	SERVICIOS PSIQUIÁTRICOS A PACIENTES HOSPITALIZADOS	500.000.000,00	286.016.000,00	213.984.000,00	88.515.500,00	197.500.500,00	54.291.500,00	34.224.000,00	37.731.500,00	16.560.000,00	37.731.500,00
2.4	2.4.5.02.09.93119	10	OTROS SERVICIOS PARA PACIENTES HOSPITALIZADOS	5.000.000.000,00	3.268.456.000,00	1.731.544.000,00	2.754.900.000,00	513.556.000,00	1.790.826.500,00	964.073.500,00	1.072.414.500,00	718.412.000,00	1.072.414.500,00
2.4	2.4.5.02.09.93121	10	SERVICIOS MÉDICOS GENERALES	4.500.000.000,00	2.969.070.070,00	1.530.929.930,00	2.720.732.210,00	248.337.860,00	1.141.602.350,00	1.579.129.860,00	658.686.130,00	482.916.220,00	658.686.130,00
2.4	2.4.5.02.09.93122	10	SERVICIOS MÉDICOS ESPECIALIZADOS	12.082.000.000,00	8.637.628.588,00	3.444.371.412,00	7.262.668.588,00	1.374.960.000,00	3.486.479.379,00	3.776.189.209,00	218.970.418,00	3.267.508.961,00	218.970.418,00
2.4	2.4.5.02.09.93123	10	SERVICIOS ODONTOLÓGICOS	150.000.000,00	38.720.000,00	111.280.000,00	38.720.000,00	0,00	27.610.000,00	11.110.000,00	18.370.000,00	9.240.000,00	18.370.000,00
2.4	2.4.5.02.09.93191	10	SERVICIOS DE PARTO Y AFINES	1.500.000.000,00	631.064.000,00	868.936.000,00	466.679.000,00	164.385.000,00	320.310.294,00	146.368.706,00	127.857.111,00	192.453.183,00	127.857.111,00
2.4	2.4.5.02.09.93192	10	SERVICIOS DE ENFERMERÍA	1.600.000.000,00	691.840.000,00	908.160.000,00	644.392.000,00	47.448.000,00	414.369.500,00	230.022.500,00	257.616.000,00	156.753.500,00	257.616.000,00
2.4	2.4.5.02.09.93193	10	SERVICIOS FISIOTERAPÉUTICOS	1.300.000.000,00	580.192.000,00	719.808.000,00	520.000.000,00	60.192.000,00	278.977.480,00	241.022.520,00	166.585.904,00	112.391.576,00	166.585.904,00
2.4	2.4.5.02.09.93194	10	SERVICIOS DE AMBULANCIA	700.000.000,00	204.044.443,00	495.955.557,00	187.885.883,00	16.158.560,00	117.590.503,00	70.295.380,00	99.537.653,00	18.052.850,00	99.537.653,00
2.4	2.4.5.02.09.93195	10	SERVICIOS DE LABORATORIO	800.000.000,00	229.664.000,00	570.336.000,00	212.768.000,00	16.896.000,00	122.762.300,00	90.005.700,00	76.214.400,00	46.547.900,00	76.214.400,00
2.4	2.4.5.02.09.93196	10	SERVICIOS DE DIAGNÓSTICO DE IMÁGENES	3.500.000.000,00	2.147.614.608,00	1.352.385.392,00	1.776.938.228,00	370.676.380,00	1.019.152.551,00	757.785.677,00	271.063.091,00	748.089.460,00	271.063.091,00
2.4	2.4.5.02.09.93197	10	SERVICIOS DE BANCOS DE SANGRE, ORGANOS Y ESPERMA	380.000.000,00	169.824.000,00	210.176.000,00	169.824.000,00	0,00	87.031.376,00	82.792.624,00	54.912.000,00	32.119.376,00	54.912.000,00
2.4	2.4.5.02.09.93199	10	OTROS SERVICIOS SANITARIOS N.C.P.	5.401.167.658,00	1.426.406.000,00	3.974.761.658,00	1.376.171.334,00	50.234.666,00	699.000.667,00	677.170.667,00	134.026.548,00	564.974.119,00	134.026.548,00
2.4	2.4.5.02.09.94211	10	SERVICIOS DE RECOLECCIÓN DE DESECHOS HOSPITALARIOS Y OTROS DESECHOS BIOLÓGICOS PELIGROSOS	400.000.000,00	201.600.000,00	198.400.000,00	201.600.000,00	0,00	72.102.060,00	129.497.940,00	0,00	72.102.060,00	0,00
2.4	2.4.5.02.09.973129	10	SERVICIOS DE ARRENDAMIENTO SIN OPCIÓN DE COMPRA DE MAQUINARIA Y EQUIPO SIN OPERARIO N.C.P.	360.000.000,00	338.356.428,00	21.643.572,00	225.331.596,00	113.024.832,00	0,00	225.331.596,00	0,00	0,00	0,00
2.4	2.4.5.02.09.9797130	10	OTROS SERVICIOS DE LIMPIEZA DE PRODUCTOS TEXTILES	900.000.000,00	531.360.000,00	368.640.000,00	531.360.000,00	0,00	164.000.000,00	367.360.000,00	82.000.000,00	82.000.000,00	82.000.000,00
2.4	2.4.6.01.99	10	CUENTAS POR PAGAR VIGENCIAS ANTERIORES	26.545.027.000,00	26.306.119.431,13	238.907.568,87	26.306.119.431,13	0,00	22.618.048.694,00	3.688.070.737,13	17.975.884.387,00	4.642.164.307,00	17.975.884.387,00
TOTAL				2.4	:	138.122.117.641,00	72.326.613.096,13	65.795.504.544,87	67.829.174.752,13	4.497.438.344,00	48.566.171.725,00	19.263.003.027,13	29.744.135.299,00
TOTAL				2	:	257.421.717.374,14	164.663.313.927,27	92.758.403.446,87	156.923.010.567,27	7.740.303.360,00	74.477.347.339,00	82.445.663.228,27	47.688.484.489,00


**INFORME EJECUCION PRESUPUESTAL DE GASTOS**

VIGENCIA: 2026 PERIODO: 1/01/2026 12:00:00 a. m. a 31/03/2026 11:59:00 p. m.


TIPO	RUBRO PRESUPUESTAL	REC	CONCEPTO	APROPIACION DISPONIBLE	VALOR CDP'S	APRO. PENDIENTE DE CDP	COMPROMISOS	SAL. CDP PEND. POR COMPROMETER	OBLIGACIONES	SAL. COMPROMISO PEND. DE OBLIGAR	PAGO GESTIONADO	SALDO OBLIGACION PEND. PAGO	PAGO REALIZADO
TOTALES				257.421.717.374,14	164.663.313.927,27	92.758.403.446,87	156.923.010.567,27	7.740.303.360,00	74.477.347.339,00	82.445.663.228,27	47.688.484.489,00	26.788.862.850,00	47.688.484.489,00



DRA. CINDY TATIANA VARGAS TORO  
GERENTE



DIANA MARCELA CUELLAR ALDANA  
SUBGERENTE ADMINISTRATIVO Y FINANCIERO



PAULA ANDREA ARTEAGA CABRERA  
TESORERA GENERAL