

INFORME EJECUCION PRESUPUESTAL DE GASTOS

VIGENCIA: 2024 PERIODO: 1/01/2024 12:00:00 a. m. a 30/09/2024 11:59:00 p. m.

TIPO	RUBRO PRESUPUESTAL	REC	CONCEPTO	APROPIACION DISPONIBLE	VALOR CDP'S	APRO. PENDIENTE DE CDP	COMPROMISOS	SAL. CDP PEND. POR COMPROMETER	OBLIGACIONES	SAL. COMPROMISO PEND. DE OBLIGAR	PAGO GESTIONADO	SALDO OBLIGACION PEND. PAGO	PAGO REALIZADO
2.1	2.1.1.01.01.0	10	SUELDO BÁSICO	5.170.370.448,00	4.104.817.252,00	1.065.553.196,00	4.103.605.402,00	1.211.850,00	4.103.605.402,00	0,00	4.061.826.102,00	41.779.300,00	4.061.826.102,00
2.1	2.1.1.01.01.0	10	HORAS EXTRAS, DOMINICALES, FESTIVOS Y RECARGOS	547.421.250,00	287.330.378,00	260.090.872,00	287.330.378,00	0,00	287.330.378,00	0,00	287.330.378,00	0,00	287.330.378,00
2.1	2.1.1.01.01.0	10	SUBSIDIO DE ALIMENTACIÓN	120.000.000,00	72.278.777,00	47.721.223,00	72.278.777,00	0,00	72.278.777,00	0,00	72.278.777,00	0,00	72.278.777,00
2.1	2.1.1.01.01.0	10	AUXILIO DE TRANSPORTE	213.851.176,00	126.721.800,00	87.129.376,00	126.721.800,00	0,00	126.721.800,00	0,00	126.721.800,00	0,00	126.721.800,00
2.1	2.1.1.01.01.0	10	PRIMA DE SERVICIO	253.609.345,00	253.518.380,00	90.965,00	253.518.380,00	0,00	253.518.380,00	0,00	253.518.380,00	0,00	253.518.380,00
2.1	2.1.1.01.01.0	10	BONIFICACIÓN POR SERVICIOS PRESTADOS	197.138.800,00	158.493.959,00	38.644.841,00	158.493.959,00	0,00	158.493.959,00	0,00	158.493.959,00	0,00	158.493.959,00
2.1	2.1.1.01.01.0	10	PRIMA DE NAVIDAD	520.454.307,00	58.033.657,00	462.420.650,00	58.033.657,00	0,00	58.033.657,00	0,00	58.033.657,00	0,00	58.033.657,00
2.1	2.1.1.01.01.0	10	PRIMA DE VACACIONES	260.218.067,00	179.158.799,00	81.059.268,00	179.158.799,00	0,00	179.158.799,00	0,00	179.158.799,00	0,00	179.158.799,00
2.1	2.1.1.01.02.0	10	APORTES A LA SEGURIDAD SOCIAL EN PENSIONES	1.263.724.054,00	678.093.240,00	585.630.814,00	678.093.240,00	0,00	678.093.240,00	0,00	678.093.240,00	0,00	678.093.240,00
2.1	2.1.1.01.02.0	10	APORTES A LA SEGURIDAD SOCIAL EN SALUD	501.905.488,00	352.565.900,00	149.339.588,00	352.565.900,00	0,00	352.565.900,00	0,00	352.565.900,00	0,00	352.565.900,00
2.1	2.1.1.01.02.0	10	APORTES DE CESANTÍAS	608.477.478,00	451.756.618,00	156.720.860,00	451.756.618,00	0,00	451.756.618,00	0,00	451.756.618,00	371.199.147,00	80.557.471,00
2.1	2.1.1.01.02.0	10	APORTES A CAJAS DE COMPENSACIÓN FAMILIAR	272.451.017,00	183.851.700,00	88.599.317,00	183.851.700,00	0,00	183.851.700,00	0,00	183.851.700,00	0,00	183.851.700,00
2.1	2.1.1.01.02.0	10	APORTES GENERALES AL SISTEMA DE RIESGOS LABORALES	151.738.138,00	97.945.100,00	53.793.038,00	97.945.100,00	0,00	97.945.100,00	0,00	97.945.100,00	0,00	97.945.100,00
2.1	2.1.1.01.02.0	10	APORTES AL ICBF	206.838.263,00	137.905.300,00	68.932.963,00	137.905.300,00	0,00	137.905.300,00	0,00	137.905.300,00	0,00	137.905.300,00
2.1	2.1.1.01.02.0	10	APORTES AL SENA	141.225.509,00	91.962.900,00	49.262.609,00	91.962.900,00	0,00	91.962.900,00	0,00	91.962.900,00	0,00	91.962.900,00
2.1	2.1.1.01.02.0	10	CONTRIBUCIONES INHERENTES A LA NOMINA-VIGENCIAS ANTERIORES	513.104.909,00	513.104.909,00	0,00	513.104.909,00	0,00	513.104.909,00	0,00	513.104.909,00	0,00	513.104.909,00
2.1	2.1.1.01.03.0	10	VACACIONES	103.201.975,00	13.395.716,00	89.806.259,00	13.395.716,00	0,00	13.395.716,00	0,00	13.395.716,00	0,00	13.395.716,00
2.1	2.1.1.01.03.0	10	INDEMNIZACIÓN POR VACACIONES	130.000.000,00	129.763.611,00	236.389,00	129.763.611,00	0,00	129.763.611,00	0,00	129.763.611,00	0,00	129.763.611,00
2.1	2.1.1.01.03.0	10	BONIFICACIÓN ESPECIAL DE RECREACIÓN	28.738.866,00	21.293.878,00	7.444.988,00	21.293.878,00	0,00	21.293.878,00	0,00	21.293.878,00	0,00	21.293.878,00
2.1	2.1.1.01.03.0	10	ESTÍMULOS A LOS EMPLEADOS DEL ESTADO	530.000.000,00	140.506.000,00	389.494.000,00	140.506.000,00	0,00	140.506.000,00	13.000.000,00	127.506.000,00	0,00	127.506.000,00
2.1	2.1.1.01.03.0	10	APOYO DE SOSTENIMIENTO APRENDICES SENA	25.000.000,00	21.034.100,00	3.965.900,00	21.034.100,00	0,00	21.034.100,00	2.161.300,00	16.589.800,00	2.283.000,00	16.589.800,00
2.1	2.1.1.01.03.9	10	REMUNERACIONES NO CONSTITUTIVAS DE FACTOR SALARIAL-VIGENCIAS ANTERIORES	601.000,00	601.000,00	0,00	601.000,00	0,00	601.000,00	0,00	601.000,00	0,00	601.000,00
2.1	2.1.2.01.01.0	10	MAQUINARIA PARA USO GENERAL	10.000.000,00	0,00	10.000.000,00	0,00	0,00	0,00	0,00	0,00	0,00	0,00
2.1	2.1.2.01.01.0	10	MAQUINARIA PARA USOS ESPECIALES	100.000.000,00	5.481.100,00	94.518.900,00	5.481.100,00	0,00	5.481.100,00	5.481.100,00	0,00	0,00	0,00

Nombre reporte : PSRPEjecucionMensualGeneralDet HOSPITAL DEPARTAMENTAL MARIA INMACULADA ESE - DIAGONAL 20 NO. 7-29 FLORENCIA - CAQUETÁ - TELEFONO 608-4366464 Ext. 1039-1053-1058 - Email: tesoreria@hmi.gov.co

INFORME EJECUCION PRESUPUESTAL DE GASTOS

VIGENCIA: 2024 PERIODO: 1/01/2024 12:00:00 a. m. a 30/09/2024 11:59:00 p. m.

TIPO	RUBRO PRESUPUESTAL	REC	CONCEPTO	APROPIACION DISPONIBLE	VALOR CDP'S	APRO. PENDIENTE DE CDP	COMPROMISOS	SAL. CDP PEND. POR COMPROMETER	OBLIGACIONES	SAL. COMPROMISO PEND. DE OBLIGAR	PAGO GESTIONADO	SALDO OBLIGACION PEND. PAGO	PAGO REALIZADO
2.1	2.1.2.01.01.0	10	MAQUINARIA DE OFICINA, CONTABILIDAD E INFORMATICA	850.000.000,00	773.469.000,00	76.531.000,00	770.859.000,00	2.610.000,00	753.684.000,00	17.175.000,00	425.133.714,00	328.550.286,00	425.133.714,00
2.1	2.1.2.01.01.0	10	MAQUINARIA Y APARATOS ELÉCTRICOS	600.000.000,00	400.502.012,00	199.497.988,00	400.502.012,00	0,00	209.369.575,00	191.132.437,00	168.525.271,00	40.844.304,00	168.525.271,00
2.1	2.1.2.01.01.0	10	EQUIPO Y APARATOS DE RADIO, TELEVISIÓN Y COMUNICACIONES	400.000.000,00	386.242.745,00	13.757.255,00	386.242.745,00	0,00	385.221.614,00	1.021.131,00	385.221.614,00	0,00	385.221.614,00
2.1	2.1.2.01.01.0	10	APARATOS MÉDICOS, INSTRUMENTOS ÓPTICOS Y DE PRECISIÓN, RELOJES	500.000.000,00	498.555.524,00	1.444.476,00	471.983.708,00	26.571.816,00	188.392.592,00	283.591.116,00	142.982.905,00	45.409.687,00	142.982.905,00
2.1	2.1.2.01.01.0	10	EQUIPO DE TRANSPORTE	350.000.000,00	104.118.546,00	245.881.454,00	104.118.546,00	0,00	94.348.346,00	9.770.200,00	94.348.346,00	0,00	94.348.346,00
2.1	2.1.2.01.01.0	10	MAQUINARIA Y EQUIPO-VIGENCIAS ANTERIORES	387.998.108,00	387.998.108,00	0,00	387.998.108,00	0,00	387.998.108,00	0,00	387.998.108,00	0,00	387.998.108,00
2.1	2.1.2.01.01.0	10	MUEBLES	700.000.000,00	575.709.917,00	124.290.083,00	546.748.345,00	28.961.572,00	389.170.845,00	157.577.500,00	267.164.868,00	122.005.977,00	267.164.868,00
2.1	2.1.2.01.01.0	10	OTROS ARTICULOS MANUFACTURADOS N.C.P.	800.000.000,00	703.468.955,00	96.531.045,00	700.995.669,00	2.473.286,00	561.204.239,00	139.791.430,00	382.522.408,00	178.681.831,00	382.522.408,00
2.1	2.1.2.01.01.0	10	OTROS ARTÍCULOS MANUFACTURADOS N.C.P.	0,00	0,00	0,00	0,00	0,00	0,00	0,00	0,00	0,00	0,00
2.1	2.1.2.01.01.0	10	MUEBLES, INSTRUMENTOS MUSICALES, ARTICULOS DE DEPORTE Y ANTIGÜEDES-VIGENCIAS ANTERIORES	339.783.048,00	339.783.048,00	0,00	339.783.048,00	0,00	339.783.048,00	0,00	339.783.048,00	0,00	339.783.048,00
2.1	2.1.2.01.01.0	10	PAQUETES DE SOFTWARE	900.000.000,00	801.760.840,00	98.239.160,00	801.760.840,00	0,00	712.040.840,00	89.720.000,00	249.684.147,00	462.356.693,00	249.684.147,00
2.1	2.1.2.01.01.0	10	GASTOS DE DESARROLLO	1.700.000.000,00	1.689.369.262,00	10.630.738,00	1.539.423.062,00	149.946.200,00	240.805.233,00	1.298.617.829,00	133.861.478,00	106.943.755,00	133.861.478,00
2.1	2.1.2.01.01.0	10	PROGRAMAS DE INFORMÁTICA Y BASES DE DATOS-VIGENCIAS ANTERIORES	763.960.000,00	763.960.000,00	0,00	763.960.000,00	0,00	763.960.000,00	0,00	763.960.000,00	0,00	763.960.000,00
2.1	2.1.2.02.01.0	10	PRODUCTOS ALIMENTICIOS, BEBIDAS Y TABACO; TEXTILES, PRENDAS DE VESTIR Y PRODUCTOS DE CUERO	300.000.000,00	32.431.850,00	267.568.150,00	25.753.851,00	6.677.999,00	12.153.850,00	13.600.001,00	11.873.850,00	280.000,00	11.873.850,00
2.1	2.1.2.02.01.0	10	OTROS BIENES TRANSPORTABLES (EXCEPTO PRODUCTOS METÁLICOS, MAQUINARIA Y EQUIPO)	900.000.000,00	899.684.681,00	315.319,00	897.430.045,00	2.254.636,00	620.726.886,00	276.703.159,00	283.148.296,00	337.578.590,00	283.148.296,00
2.1	2.1.2.02.01.0	10	PRODUCTOS METÁLICOS, MAQUINARIA Y EQUIPO	300.000.000,00	295.730.972,00	4.269.028,00	295.644.021,00	86.951,00	258.042.844,00	37.601.177,00	150.527.744,00	107.515.100,00	150.527.744,00
2.1	2.1.2.02.01.9	10	MATERIALES Y SUMINISTROS-VIGENCIAS ANTERIORES	406.709.561,00	406.709.561,00	0,00	406.709.561,00	0,00	406.709.561,00	0,00	406.709.561,00	0,00	406.709.561,00
2.1	2.1.2.02.02.0	10	SERVICIOS DE PREPARACIÓN DEL TERRENO DE CONSTRUCCIÓN	200.000.000,00	26.297.986,00	173.702.014,00	26.297.986,00	0,00	18.769.434,00	7.528.552,00	18.769.434,00	0,00	18.769.434,00
2.1	2.1.2.02.02.0	10	SERVICIOS ESPECIALES DE CONSTRUCCIÓN	500.000.000,00	87.602.908,00	412.397.092,00	87.602.908,00	0,00	77.069.900,00	10.533.008,00	42.369.350,00	34.700.550,00	42.369.350,00
2.1	2.1.2.02.02.0	10	SERVICIOS DE INSTALACIONES	1.000.000.000,00	723.627.703,00	276.372.297,00	723.579.343,00	48.360,00	460.876.949,00	262.702.394,00	171.827.191,00	289.049.758,00	171.827.191,00
2.1	2.1.2.02.02.0	10	SERVICIOS DE TERMINACIÓN Y ACABADO DE EDIFICIOS	1.451.573.923,00	894.294.482,00	557.279.441,00	822.286.088,00	72.008.394,00	725.445.386,00	96.840.702,00	613.443.136,00	112.002.250,00	613.443.136,00
2.1	2.1.2.02.02.0	10	SERVICIOS DE LA CONSTRUCCIÓN-VIGENCIAS ANTERIORES	155.701.742,00	155.701.742,00	0,00	155.701.742,00	0,00	155.701.742,00	0,00	155.701.742,00	0,00	155.701.742,00

Nombre reporte : PSRGEjecucionMensualGeneralDet HOSPITAL DEPARTAMENTAL MARIA INMACULADA ESE - DIAGONAL 20 NO. 7-29 FLORENCIA - CAQUETA - TELEFONO 608-4366464 Ext: 1039-1053-1058 - Email: tesoreria@hmi.gov.co

INFORME EJECUCION PRESUPUESTAL DE GASTOS

VIGENCIA: 2024 PERIODO: 1/01/2024 12:00:00 a. m. a 30/09/2024 11:59:00 p. m.

TIPO	RUBRO PRESUPUESTAL	REC	CONCEPTO	APROPIACION DISPONIBLE	VALOR CDP'S	APRO. PENDIENTE DE CDP	COMPROMISOS	SAL. CDP PEND. POR COMPROMETER	OBLIGACIONES	SAL. COMPROMISO PEND. DE OBLIGAR	PAGO GESTIONADO	SALDO OBLIGACION PEND. PAGO	PAGO REALIZADO
2.1	2.1.2.02.02.0	10	SERVICIOS DE TRANSPORTE DE CARGA POR VIA TERRESTRE	24.000.000,00	10.340.080,00	13.659.920,00	10.340.080,00	0,00	10.340.080,00	0,00	10.340.080,00	0,00	10.340.080,00
2.1	2.1.2.02.02.0	10	ALOJAMIENTO; SERVICIOS DE SUMINISTRO DE COMIDAS Y BEBIDAS	2.000.000,00	0,00	2.000.000,00	0,00	0,00	0,00	0,00	0,00	0,00	0,00
2.1	2.1.2.02.02.0	10	SERVICIOS POSTALES Y DE MENSAJERÍA	35.000.000,00	24.010.000,00	10.990.000,00	24.010.000,00	0,00	15.344.000,00	8.666.000,00	11.109.000,00	4.235.000,00	11.109.000,00
2.1	2.1.2.02.02.0	10	SERVICIOS DE ALOJAMIENTO; SERVICIOS DE SUMINISTRO DE COMIDAS Y BEBIDAS; SERVICIOS DE TRANSPORTE; Y SERVICIOS DE DISTRIBUCIÓN DE ELECTRICIDAD, GAS Y AGUA-VIGENCIAS ANTERIORES	3.624.650,00	3.624.650,00	0,00	3.624.650,00	0,00	3.624.650,00	0,00	3.624.650,00	0,00	3.624.650,00
2.1	2.1.2.02.02.0	10	SERVICIOS DE SEGUROS DE SALUD Y DE ACCIDENTES	50.000.000,00	20.344.102,00	29.655.898,00	20.344.102,00	0,00	20.344.102,00	0,00	20.344.102,00	0,00	20.344.102,00
2.1	2.1.2.02.02.0	10	OTROS SERVICIOS DE SEGUROS DISTINTOS A LOS SEGUROS DE VIDA (EXCEPTO LOS SERVICIOS DE REASEGURO)	858.000.000,00	790.961.096,00	67.038.904,00	790.961.096,00	0,00	790.961.096,00	0,00	619.103.145,00	171.857.951,00	619.103.145,00
2.1	2.1.2.02.02.0	10	SERVICIOS DE ARRENDAMIENTO SIN OPCION DE COMPRA DE MAQUINARIA Y EQUIPO SIN OPERARIO N.C.P.	180.000.000,00	173.210.771,00	6.789.229,00	158.146.366,00	15.064.405,00	94.786.430,00	63.359.936,00	60.911.130,00	33.875.300,00	60.911.130,00
2.1	2.1.2.02.02.0	10	SERVICIOS FINANCIEROS Y SERVICIOS CONEXOS, SERVICIOS INMOBILIARIOS Y SERVICIOS DE LEASING-VIGENCIAS ANTERIORES	16.460.432,00	16.460.432,00	0,00	16.460.432,00	0,00	16.460.432,00	0,00	16.460.432,00	0,00	16.460.432,00
2.1	2.1.2.02.02.0	10	SERVICIOS JURÍDICOS	1.168.000.000,00	1.155.467.618,00	12.532.382,00	1.155.467.618,00	0,00	1.016.010.618,00	139.457.000,00	833.827.285,00	182.183.333,00	833.827.285,00
2.1	2.1.2.02.02.0	10	SERVICIOS DE AUDITORÍA FINANCIERA	200.000.000,00	167.279.793,00	32.720.207,00	162.999.713,00	4.280.080,00	89.881.680,00	73.118.033,00	85.601.600,00	4.280.080,00	85.601.600,00
2.1	2.1.2.02.02.0	10	SERVICIOS DE CONTABILIDAD	1.300.000.000,00	1.244.251.087,00	55.748.913,00	1.227.691.087,00	16.560.000,00	1.190.585.008,00	37.106.079,00	1.025.875.408,00	164.709.600,00	1.025.875.408,00
2.1	2.1.2.02.02.0	10	SERVICIOS DE NÓMINA	350.000.000,00	331.068.907,00	18.931.093,00	264.038.693,00	67.030.214,00	253.901.093,00	10.137.600,00	220.736.320,00	33.164.773,00	220.736.320,00
2.1	2.1.2.02.02.0	10	SERVICIOS DE GESTIÓN DE DESARROLLO EMPRESARIAL	316.000.000,00	230.972.576,00	85.027.424,00	227.972.576,00	3.000.000,00	227.542.576,00	430.000,00	202.696.576,00	24.846.000,00	202.696.576,00
2.1	2.1.2.02.02.0	10	SERVICIOS DE SOPORTE EN TECNOLOGÍAS DE LA INFORMACIÓN (TI)	181.646.163,00	152.539.999,00	29.106.164,00	152.539.999,00	0,00	152.539.999,00	0,00	129.780.799,00	22.759.200,00	129.780.799,00
2.1	2.1.2.02.02.0	10	SERVICIOS DE ADMINISTRACIÓN DE SISTEMAS INFORMÁTICOS	277.000.000,00	271.331.267,00	5.668.733,00	261.562.262,00	9.769.005,00	216.591.466,00	44.970.796,00	122.993.732,00	93.597.734,00	122.993.732,00
2.1	2.1.2.02.02.0	10	OTROS SERVICIOS DE INGENIERÍA EN PROYECTOS N.C.P.	146.000.000,00	123.999.998,00	22.000.002,00	123.999.998,00	0,00	123.999.998,00	0,00	106.999.998,00	17.000.000,00	106.999.998,00
2.1	2.1.2.02.02.0	10	SERVICIOS DE PUBLICIDAD	205.000.000,00	203.724.400,00	1.275.600,00	203.724.400,00	0,00	114.704.400,00	89.020.000,00	82.121.400,00	32.583.000,00	82.121.400,00
2.1	2.1.2.02.02.0	10	SERVICIOS DE TRADUCCION E INTERPRETACION	19.353.600,00	15.206.400,00	4.147.200,00	15.206.400,00	0,00	15.206.400,00	0,00	13.516.800,00	1.689.600,00	13.516.800,00
2.1	2.1.2.02.02.0	10	OTROS SERVICIOS PROFESIONALES, TÉCNICOS Y EMPRESARIALES N.C.P.	641.622.653,00	641.465.359,00	157.294,00	546.165.360,00	95.299.999,00	378.980.846,00	167.184.514,00	198.976.533,00	180.004.313,00	198.976.533,00
2.1	2.1.2.02.02.0	10	SERVICIOS DE TELEFONÍA FIJA	35.000.000,00	34.824.320,00	175.680,00	22.353.794,00	12.470.526,00	22.353.794,00	0,00	22.353.794,00	0,00	22.353.794,00
2.1	2.1.2.02.02.0	10	SERVICIOS MÓVILES DE VOZ	30.000.000,00	29.408.571,00	591.429,00	18.264.721,00	11.143.850,00	16.641.368,00	1.623.353,00	16.641.368,00	0,00	16.641.368,00

Nombre reporte : PSRPGejecucionMensualGeneralDet HOSPITAL DEPARTAMENTAL MARIA INMACULADA ESE - DIAGONAL 20 NO. 7-29 FLORENCIA - CAQUETÁ - TELEFONO 608-4366464 Ext. 1039-1053-1058 - Email: tesoreria@hmi.gov.co

INFORME EJECUCION PRESUPUESTAL DE GASTOS

VIGENCIA: 2024 PERIODO: 1/01/2024 12:00:00 a. m. a 30/09/2024 11:59:00 p. m.

TIPO	RUBRO PRESUPUESTAL	REC	CONCEPTO	APROPIACION DISPONIBLE	VALOR CDP 'S	APRO. PENDIENTE DE CDP	COMPROMISOS	SAL. CDP PEND. POR COMPROMETER	OBLIGACIONES	SAL. COMPROMISO PEND. DE OBLIGAR	PAGO GESTIONADO	SALDO OBLIGACION PEND. PAGO	PAGO REALIZADO
2.1	2.1.2.02.02.0 08.84290	10	OTROS SERVICIOS DE TELECOMUNICACIONES VÍA INTERNET	380.000.000,00	328.120.408,00	51.879.592,00	294.230.813,00	33.889.595,00	213.310.813,00	80.920.000,00	213.310.813,00	0,00	213.310.813,00
2.1	2.1.2.02.02.0 08.84520	10	SERVICIOS DE ARCHIVOS	213.917.760,00	207.759.540,00	6.158.220,00	207.075.540,00	684.000,00	204.710.160,00	2.365.380,00	175.077.520,00	29.632.640,00	175.077.520,00
2.1	2.1.2.02.02.0 08.85250	10	SERVICIOS DE PROTECCIÓN (GUARDAS DE SEGURIDAD)	980.000.000,00	938.371.284,00	41.628.716,00	938.371.284,00	0,00	655.374.546,00	282.996.738,00	375.560.556,00	279.813.990,00	375.560.556,00
2.1	2.1.2.02.02.0 08.85310	10	SERVICIOS DE DESINFECCIÓN Y EXTERMINACION	100.000.000,00	95.066.659,00	4.933.341,00	95.066.659,00	0,00	63.611.995,00	31.454.664,00	23.988.405,00	39.623.590,00	23.988.405,00
2.1	2.1.2.02.02.0 08.85330	10	SERVICIOS DE LIMPIEZA GENERAL	2.650.000.000,00	2.642.994.422,00	7.005.578,00	2.592.994.422,00	50.000.000,00	2.140.066.218,00	452.928.204,00	1.524.343.599,00	615.722.619,00	1.524.343.599,00
2.1	2.1.2.02.02.0 08.85931	10	SERVICIOS DE CENTROS DE LLAMADAS TELEFONICAS (CALL CENTER)	336.000.000,00	312.000.000,00	24.000.000,00	312.000.000,00	0,00	208.000.000,00	104.000.000,00	107.161.122,00	100.838.878,00	107.161.122,00
2.1	2.1.2.02.02.0 08.85940	10	SERVICIOS ADMINISTRATIVOS COMBINADOS DE OFICINA	770.000.000,00	763.249.185,00	6.750.815,00	757.523.097,00	5.726.088,00	714.698.257,00	42.824.840,00	603.846.460,00	110.851.797,00	603.846.460,00
2.1	2.1.2.02.02.0 08.85970	10	SERVICIOS DE MANTENIMIENTO Y CUIDADO DEL PAISAJE	50.000.000,00	1.700.000,00	48.300.000,00	1.700.000,00	0,00	1.700.000,00	0,00	1.700.000,00	0,00	1.700.000,00
2.1	2.1.2.02.02.0 08.86312	10	SERVICIOS DE DISTRIBUCIÓN DE ELECTRICIDAD	1.900.000.000,00	1.899.899.041,00	100.959,00	1.843.014.731,00	56.884.310,00	1.840.345.181,00	2.669.550,00	1.620.940.991,00	219.404.190,00	1.620.940.991,00
2.1	2.1.2.02.02.0 08.86330	10	SERVICIOS DE DISTRIBUCIÓN DE AGUA	300.000.000,00	242.880.556,00	57.119.444,00	183.445.960,00	59.434.596,00	183.445.960,00	0,00	164.065.361,00	19.380.599,00	164.065.361,00
2.1	2.1.2.02.02.0 08.87110	10	SERVICIOS DE MANTENIMIENTO Y REPARACIÓN DE PRODUCTOS METÁLICOS ELABORADOS, (EXCEPTO MAQUINARIA Y EQUIPO)	200.000.000,00	106.634.073,00	93.365.927,00	106.634.073,00	0,00	71.614.073,00	35.020.000,00	71.614.073,00	0,00	71.614.073,00
2.1	2.1.2.02.02.0 08.87130	10	SERVICIOS DE MANTENIMIENTO Y REPARACIÓN DE COMPUTADORES Y EQUIPOS PERIFÉRICOS	300.000.000,00	33.000.000,00	267.000.000,00	30.250.000,00	2.750.000,00	19.250.000,00	11.000.000,00	19.250.000,00	0,00	19.250.000,00
2.1	2.1.2.02.02.0 08.87141	10	SERVICIOS DE MANTENIMIENTO Y REPARACIÓN DE VEHÍCULOS AUTOMOTORES	300.000.000,00	111.746.345,00	188.253.655,00	98.546.345,00	13.200.000,00	94.111.345,00	4.435.000,00	58.615.484,00	35.495.861,00	58.615.484,00
2.1	2.1.2.02.02.0 08.87152	10	SERVICIOS DE MANTENIMIENTO Y REPARACIÓN DE MAQUINARIA Y APARATOS ELÉCTRICOS N.C.P.	400.000.000,00	162.705.948,00	237.294.052,00	126.720.128,00	35.985.820,00	118.743.513,00	7.976.615,00	96.620.856,00	22.122.657,00	96.620.856,00
2.1	2.1.2.02.02.0 08.87154	10	SERVICIOS DE MANTENIMIENTO Y REPARACIÓN DE INSTRUMENTOS MÉDICOS, DE PRECISIÓN Y ÓPTICOS; EQUIPO DE MEDICIÓN, PRUEBA, NAVEGACIÓN Y CONTROL	720.000.000,00	510.189.173,00	209.810.827,00	489.714.173,00	20.475.000,00	278.912.064,00	210.802.109,00	120.957.315,00	157.954.749,00	120.957.315,00
2.1	2.1.2.02.02.0 08.89122	10	SERVICIOS RELACIONADOS CON LA IMPRESIÓN	200.000.000,00	60.684.658,00	139.315.342,00	56.119.658,00	4.565.000,00	37.914.862,00	18.204.796,00	19.917.633,00	17.997.229,00	19.917.633,00
2.1	2.1.2.02.02.0 08.99	10	SERVICIOS PRESTADOS A LAS EMPRESAS Y SERVICIOS DE PRODUCCIÓN - VIGENCIAS ANTERIORES	1.525.292.593,00	1.525.292.593,00	0,00	1.523.408.593,00	1.884.000,00	1.523.408.593,00	0,00	1.497.836.089,00	25.572.504,00	1.497.836.089,00
2.1	2.1.2.02.02.0 10	10	VIÁTICOS DE LOS FUNCIONARIOS EN COMISIÓN	150.000.000,00	114.182.948,00	35.817.052,00	100.509.148,00	13.673.800,00	99.770.225,00	738.923,00	97.152.845,00	2.617.380,00	97.152.845,00
2.1	2.1.3.13.01.0 01	10	SENTENCIAS	800.000.000,00	51.981.385,00	748.018.615,00	35.975.570,00	16.005.815,00	35.975.570,00	0,00	35.975.570,00	0,00	35.975.570,00
2.1	2.1.3.13.01.0 02	10	CONCILIACIONES	200.000.000,00	18.971.282,00	181.028.718,00	18.971.282,00	0,00	18.971.282,00	0,00	18.971.282,00	0,00	18.971.282,00

Nombre reporte : PSRPEjecucionMensualGeneralDet HOSPITAL DEPARTAMENTAL MARIA INMACULADA ESE - DIAGONAL 20 NO. 7-29 FLORENCIA - CAQUETÁ - TELEFONO 608-4366464 Ext. 1039-1053-1058 - Email: tesoreria@hmi.gov.co

INFORME EJECUCION PRESUPUESTAL DE GASTOS

VIGENCIA: 2024 PERIODO: 1/01/2024 12:00:00 a. m. a 30/09/2024 11:59:00 p. m.

TIPO	RUBRO PRESUPUESTAL	REC	CONCEPTO	APROPIACION DISPONIBLE	VALOR CDP'S	APRO. PENDIENTE DE CDP	COMPROMISOS	SAL. CDP PEND. POR COMPROMETER	OBLIGACIONES	SAL. COMPROMISO PEND. DE OBLIGAR	PAGO GESTIONADO	SALDO OBLIGACION PEND. PAGO	PAGO REALIZADO	
2.1	2.1.3.13.01.9	10	FALLOS NACIONALES-VIGENCIAS ANTERIORES	1.451.478.391,00	1.451.478.391,00	0,00	1.451.478.391,00	0,00	1.451.478.391,00	0,00	210.871.336,00	1.240.607.055,00	210.871.336,00	
2.1	2.1.8.01.14	10	GRAVAMEN A LOS MOVIMIENTOS FINANCIEROS	50.000.000,00	6.073.341,00	43.926.659,00	6.073.341,00	0,00	6.073.341,00	0,00	6.073.341,00	0,00	6.073.341,00	
2.1	2.1.8.01.52	10	IMPUESTO PREDIAL UNIFICADO	1.077.329.471,00	1.076.960.667,00	368.804,00	1.076.960.667,00	0,00	864.944.357,00	212.016.310,00	864.944.357,00	0,00	864.944.357,00	
2.1	2.1.8.01.53	10	IMPUESTO DE REGISTRO	5.000.000,00	1.553.308,00	3.446.692,00	1.553.308,00	0,00	1.553.308,00	0,00	1.553.308,00	0,00	1.553.308,00	
2.1	2.1.8.04.01	10	CUOTA DE FISCALIZACIÓN Y AUDITAJE	240.000.000,00	239.120.181,00	879.819,00	239.120.181,00	0,00	239.120.181,00	0,00	239.120.181,00	0,00	239.120.181,00	
2.1	2.1.8.04.07	10	CONTRIBUCIÓN DE VIGILANCIA - SUPERINTENDENCIA NACIONAL DE SALUD	117.000.000,00	116.315.231,00	684.769,00	116.315.231,00	0,00	116.315.231,00	0,00	116.315.231,00	0,00	116.315.231,00	
2.1	2.1.8.05.02	10	INTERESES DE MORA	10.000.000,00	0,00	10.000.000,00	0,00	0,00	0,00	0,00	0,00	0,00	0,00	
TOTAL				46.840.522.185,00	37.686.055.961,00	9.154.466.224,00	36.843.428.794,00	842.627.167,00	31.793.454.318,00	5.049.974.476,00	25.327.852.468,00	6.465.601.850,00	25.327.852.468,00	
2.3	2.3.2.01.01.0	10	MAQUINARIA PARA USO GENERAL	7.972.303,00	0,00	7.972.303,00	0,00	0,00	0,00	0,00	0,00	0,00	0,00	
2.3	2.3.2.01.01.0	10	ACTIVOS FIJOS - VIGENCIAS ANTERIORES	460.487.288,00	460.487.288,00	0,00	460.487.288,00	0,00	460.487.288,00	0,00	460.487.288,00	0,00	460.487.288,00	
2.3	2.3.2.02.02.0	10	SERVICIOS DE TERMINACIÓN Y ACABADO DE EDIFICIOS	0,00	0,00	0,00	0,00	0,00	0,00	0,00	0,00	0,00	0,00	
2.3	2.3.3.02.01.9	12	TRANSFERENCIAS A EMPRESAS DEL SECTOR NO CLASIFICADAS PREVIAMENTE	89.226.966.934,00	89.226.966.934,00	0,00	89.226.966.934,00	89.226.966.934,00	0,00	0,00	0,00	0,00	0,00	
TOTAL				89.695.426.525,00	89.687.454.222,00	7.972.303,00	460.487.288,00	89.226.966.934,00	460.487.288,00	0,00	5.049.974.476,00	25.327.852.468,00	6.465.601.850,00	25.327.852.468,00
2.4	2.4.1.01.01.0	10	SUELDO BÁSICO	15.732.123.597,00	10.935.565.933,00	4.796.557.664,00	10.935.565.933,00	0,00	10.935.565.933,00	0,00	10.797.984.233,00	137.581.700,00	10.797.984.233,00	
2.4	2.4.1.01.01.0	10	HORAS EXTRAS, DOMINICALES, FESTIVOS Y RECARGOS	4.813.584.000,00	3.333.392.230,00	1.480.191.770,00	3.333.392.230,00	0,00	3.333.392.230,00	0,00	3.333.392.230,00	0,00	3.333.392.230,00	
2.4	2.4.1.01.01.0	10	SUBSIDIO DE ALIMENTACIÓN	35.083.524,00	28.734.128,00	6.349.396,00	28.734.128,00	0,00	28.734.128,00	0,00	28.734.128,00	0,00	28.734.128,00	
2.4	2.4.1.01.01.0	10	AUXILIO DE TRANSPORTE	75.000.000,00	50.473.800,00	24.526.200,00	50.473.800,00	0,00	50.473.800,00	0,00	50.473.800,00	0,00	50.473.800,00	
2.4	2.4.1.01.01.0	10	PRIMA DE SERVICIO	684.894.844,00	638.075.631,00	46.819.213,00	638.075.631,00	0,00	638.075.631,00	0,00	638.075.631,00	0,00	638.075.631,00	
2.4	2.4.1.01.01.0	10	BONIFICACIÓN POR SERVICIOS PRESTADOS	465.489.450,00	359.581.214,00	105.908.236,00	359.581.214,00	0,00	359.581.214,00	0,00	359.581.214,00	0,00	359.581.214,00	
2.4	2.4.1.01.01.0	10	PRIMA DE NAVIDAD	1.474.615.546,00	24.259.911,00	1.450.355.635,00	24.259.911,00	0,00	24.259.911,00	0,00	24.259.911,00	0,00	24.259.911,00	
2.4	2.4.1.01.01.0	10	PRIMA DE VACACIONES	713.015.462,00	409.449.282,00	303.566.180,00	409.449.282,00	0,00	409.449.282,00	0,00	409.449.282,00	0,00	409.449.282,00	
2.4	2.4.1.01.02.0	10	APORTES A LA SEGURIDAD SOCIAL EN PENSIONES	2.516.218.254,00	1.590.538.600,00	925.679.654,00	1.590.538.600,00	0,00	1.590.538.600,00	0,00	1.590.538.600,00	0,00	1.590.538.600,00	
2.4	2.4.1.01.02.0	10	APORTES A LA SEGURIDAD SOCIAL EN SALUD	1.782.321.263,00	1.124.500.200,00	657.821.063,00	1.124.500.200,00	0,00	1.124.500.200,00	0,00	1.124.500.200,00	0,00	1.124.500.200,00	
2.4	2.4.1.01.02.0	10	APORTES DE CESANTÍAS	1.997.988.842,00	1.333.970.575,00	663.828.267,00	1.333.970.575,00	0,00	1.333.970.575,00	0,00	38.427.651,00	1.295.542.924,00	38.427.651,00	
2.4	2.4.1.01.02.0	10	APORTES A CAJAS DE COMPENSACIÓN FAMILIAR	905.558.822,00	560.608.900,00	344.949.922,00	560.608.900,00	0,00	560.608.900,00	0,00	560.608.900,00	0,00	560.608.900,00	
2.4	2.4.1.01.02.0	10	APORTES GENERALES AL SISTEMA DE RIESGOS LABORALES	518.603.281,00	326.038.400,00	192.564.881,00	326.038.400,00	0,00	326.038.400,00	0,00	326.038.400,00	0,00	326.038.400,00	

Nombre reporte : PSRPGejecucionMensualGeneralDet HOSPITAL DEPARTAMENTAL MARIA INMACULADA ESE - DIAGONAL 20 NO. 7-29 FLORENCIA - CAQUETÁ - TELEFONO 608-4366464 Ext. 1039-1053-1058 - Email: tesoreria@hmi.gov.co

INFORME EJECUCION PRESUPUESTAL DE GASTOS

VIGENCIA: 2024 PERIODO: 1/01/2024 12:00:00 a. m. a 30/09/2024 11:59:00 p. m.


TIPO	RUBRO PRESUPUESTAL	REC	CONCEPTO	APROPIACION DISPONIBLE	VALOR CDP'S	APRO. PENDIENTE DE CDP	COMPROMISOS	SAL. CDP PEND. POR COMPROMETER	OBLIGACIONES	SAL. COMPROMISO PEND. DE OBLIGAR	PAGO GESTIONADO	SALDO OBLIGACION PEND. PAGO	PAGO REALIZADO
2.4	2.4.1.01.02.0	10	APORTES AL ICBF	681.669.117,00	402.503.600,00	279.165.517,00	402.503.600,00	0,00	402.503.600,00	0,00	402.503.600,00	0,00	402.503.600,00
2.4	2.4.1.01.02.0	10	APORTES AL SEMA	457.779.411,00	268.365.000,00	189.414.411,00	268.365.000,00	0,00	268.365.000,00	0,00	268.365.000,00	0,00	268.365.000,00
2.4	2.4.1.01.02.0	10	CONTRIBUCIONES INHERENTES A LA NOMINA-VIGENCIAS ANTERIORES	2.258.049.227,00	2.258.049.227,00	0,00	2.258.049.227,00	0,00	2.258.049.227,00	0,00	2.258.049.227,00	0,00	2.258.049.227,00
2.4	2.4.1.01.03.0	10	VACACIONES	186.522.417,00	36.732.436,00	149.789.981,00	36.732.436,00	0,00	36.732.436,00	0,00	36.732.436,00	0,00	36.732.436,00
2.4	2.4.1.01.03.0	10	INDEMNIZACIÓN POR VACACIONES	100.000.000,00	37.889.558,00	62.110.442,00	37.889.558,00	0,00	37.889.558,00	0,00	37.889.558,00	0,00	37.889.558,00
2.4	2.4.1.01.03.0	10	BONIFICACIÓN ESPECIAL DE RECREACIÓN	87.163.400,00	50.561.617,00	36.601.783,00	50.561.617,00	0,00	50.561.617,00	0,00	50.561.617,00	0,00	50.561.617,00
2.4	2.4.5.01.02.2	10	CARNE Y PRODUCTOS CÁRNICOS	800.000.000,00	799.084.165,00	915.835,00	799.084.165,00	0,00	610.929.365,00	188.154.800,00	456.084.165,00	154.845.200,00	456.084.165,00
2.4	2.4.5.01.02.2	10	PREPARACIONES Y CONSERVAS DE HORTALIZAS, LEGUMBRES, TUBÉRCULOS Y PAPAS	700.000.000,00	699.046.464,00	953.536,00	699.046.464,00	0,00	552.864.238,00	146.182.226,00	412.238.054,00	140.626.184,00	412.238.054,00
2.4	2.4.5.01.02.2	10	LECHE LÍQUIDA PROCESADA, CREMA Y SUERO	300.000.000,00	110.447.117,00	189.552.883,00	110.447.117,00	0,00	65.613.917,00	44.833.200,00	50.447.117,00	15.166.800,00	50.447.117,00
2.4	2.4.5.01.02.2	10	PRODUCTOS DE MOLINERÍA	450.000.000,00	367.041.390,00	82.958.610,00	367.041.390,00	0,00	192.523.580,00	174.517.810,00	145.116.890,00	47.406.690,00	145.116.890,00
2.4	2.4.5.01.02.2	10	ROPA DE CAMA, ROPA DE MESA, ROPA DE TOCADOR Y DE COCINA	200.000.000,00	1.130.500,00	198.869.500,00	1.130.500,00	0,00	0,00	1.130.500,00	0,00	0,00	0,00
2.4	2.4.5.01.02.9	10	PRODUCTOS ALIMENTICIOS, BEBIDAS Y TABACO; TEXTILES, PRENDAS DE VESTIR Y PRODUCTOS DE CUERO-VIGENCIAS ANTERIORES	411.768.718,00	411.768.718,00	0,00	411.768.718,00	0,00	411.768.718,00	0,00	411.768.718,00	0,00	411.768.718,00
2.4	2.4.5.01.03.3	10	PRODUCTOS FARMACÉUTICOS	9.000.000.000,00	8.682.032.575,00	317.967.425,00	7.882.554.693,00	799.477.882,00	6.698.704.487,00	1.183.850.206,00	3.054.867.846,00	3.643.836.641,00	3.054.867.846,00
2.4	2.4.5.01.03.3	10	ARTÍCULOS FARMACÉUTICOS PARA USO MEDICO O QUIRÚRGICO	7.000.000.000,00	5.791.776.409,00	1.208.223.591,00	5.138.607.734,00	653.168.675,00	3.991.349.062,00	1.147.258.672,00	1.967.762.826,00	2.023.586.236,00	1.967.762.826,00
2.4	2.4.5.01.03.9	10	OTROS BIENES TRANSPORTABLES (EXCEPTO PRODUCTOS METÁLICOS, MAQUINARIA Y EQUIPO)-VIGENCIAS ANTERIORES	3.719.008.381,00	3.719.008.381,00	0,00	3.712.860.709,00	6.147.672,00	3.712.860.709,00	0,00	3.712.860.709,00	0,00	3.712.860.709,00
2.4	2.4.5.01.04.4	10	APARATOS MÉDICOS Y QUIRÚRGICOS Y APARATOS ORTÉSICOS Y PROTÉSICOS	4.500.000.000,00	2.961.768.096,00	1.538.231.904,00	2.961.768.096,00	0,00	2.473.111.815,00	488.656.281,00	1.068.260.143,00	1.404.851.672,00	1.068.260.143,00
2.4	2.4.5.01.04.9	10	PRODUCTOS METÁLICOS, MAQUINARIA Y EQUIPO-VIGENCIAS ANTERIORES	422.229.486,00	422.229.486,00	0,00	422.229.485,50	0,50	422.229.485,50	0,00	422.229.485,50	0,00	422.229.485,50
2.4	2.4.5.02.09.9	10	SERVICIOS QUIRÚRGICOS A PACIENTES HOSPITALIZADOS	887.891.683,31	813.460.600,00	74.431.083,31	785.159.800,00	28.300.800,00	604.288.300,00	180.871.500,00	540.790.800,00	63.497.500,00	540.790.800,00
2.4	2.4.5.02.09.9	10	SERVICIOS DE GINECOLOGÍA Y OBSTETRICIA A PACIENTES HOSPITALIZADOS	330.000.000,00	321.536.200,00	8.463.800,00	321.536.200,00	0,00	259.122.600,00	62.413.600,00	231.052.800,00	28.069.800,00	231.052.800,00
2.4	2.4.5.02.09.9	10	SERVICIOS PSIQUIÁTRICOS A PACIENTES HOSPITALIZADOS	530.000.000,00	425.650.400,00	104.349.600,00	353.182.400,00	72.468.000,00	287.919.800,00	65.262.600,00	258.602.600,00	29.317.200,00	258.602.600,00
2.4	2.4.5.02.09.9	10	OTROS SERVICIOS PARA PACIENTES HOSPITALIZADOS	6.546.000.000,00	5.981.170.880,00	564.829.120,00	5.805.748.680,00	175.422.200,00	4.554.171.346,00	1.251.577.334,00	4.038.173.146,00	515.998.200,00	4.038.173.146,00


INFORME EJECUCION PRESUPUESTAL DE GASTOS


VIGENCIA: 2024 PERIODO: 1/01/2024 12:00:00 a. m. a 30/09/2024 11:59:00 p. m.

TIPO	RUBRO PRESUPUESTAL	REC	CONCEPTO	APROPIACION DISPONIBLE	VALOR CDP'S	APRO. PENDIENTE DE CDP	COMPROMISOS	SAL. CDP PEND. POR COMPROMETER	OBLIGACIONES	SAL. COMPROMISO PEND. DE OBLIGAR	PAGO GESTIONADO	SALDO OBLIGACION PEND. PAGO	PAGO REALIZADO
2.4	2.4.5.02.09.9	10	SERVICIOS MÉDICOS GENERALES	5.000.000.000,00	4.429.890.400,00	570.109.600,00	4.041.141.600,00	388.748.800,00	2.990.139.200,00	1.051.002.400,00	2.658.034.933,00	332.104.267,00	2.658.034.933,00
2.4	2.4.5.02.09.9	10	SERVICIOS MÉDICOS ESPECIALIZADOS	15.535.157.193,00	14.487.525.342,00	1.047.631.851,00	13.168.453.723,00	1.319.071.619,00	9.921.504.307,00	3.246.949.416,00	6.724.232.126,00	3.197.272.181,00	6.724.232.126,00
2.4	2.4.5.02.09.9	10	SERVICIOS ODONTOLÓGICOS	140.480.000,00	104.852.000,00	35.628.000,00	104.852.000,00	0,00	75.812.000,00	29.040.000,00	66.132.000,00	9.680.000,00	66.132.000,00
2.4	2.4.5.02.09.9	10	SERVICIOS DE PARTO Y AFINES	1.716.000.000,00	1.709.616.200,00	6.383.800,00	1.584.984.200,00	124.632.000,00	1.244.414.800,00	340.569.400,00	1.024.520.800,00	219.894.000,00	1.024.520.800,00
2.4	2.4.5.02.09.9	10	SERVICIOS DE ENFERMERÍA	2.479.000.000,00	1.625.810.300,00	853.189.700,00	1.438.687.100,00	187.123.200,00	1.095.872.800,00	342.814.300,00	948.963.400,00	146.909.400,00	948.963.400,00
2.4	2.4.5.02.09.9	10	SERVICIOS FISIOTERAPÉUTICOS	1.498.250.000,00	1.479.164.178,00	19.085.822,00	1.451.444.178,00	27.720.000,00	1.094.234.921,00	357.209.257,00	988.617.321,00	105.617.600,00	988.617.321,00
2.4	2.4.5.02.09.9	10	SERVICIOS DE AMBULANCIA	1.500.000.000,00	852.255.057,00	647.744.943,00	829.399.257,00	22.855.800,00	627.837.915,00	201.561.342,00	585.178.402,00	42.659.513,00	585.178.402,00
2.4	2.4.5.02.09.9	10	SERVICIOS DE LABORATORIO	386.841.600,00	385.586.900,00	1.254.700,00	364.466.900,00	21.120.000,00	241.648.200,00	122.818.700,00	177.036.648,00	64.611.552,00	177.036.648,00
2.4	2.4.5.02.09.9	10	SERVICIOS DE DIAGNÓSTICO DE IMÁGENES	5.800.000.000,00	4.165.446.652,00	1.634.553.348,00	3.914.451.074,00	250.995.578,00	3.151.177.702,00	763.273.372,00	1.667.928.136,00	1.483.249.566,00	1.667.928.136,00
2.4	2.4.5.02.09.9	10	SERVICIOS DE BANCOS DE SANGRE, ÓRGANOS Y ESPERMA	335.000.000,00	316.732.800,00	18.267.200,00	311.030.400,00	5.702.400,00	233.492.574,00	77.537.826,00	200.965.868,00	32.526.706,00	200.965.868,00
2.4	2.4.5.02.09.9	10	OTROS SERVICIOS SANITARIOS N.C.P.	2.520.166.527,00	2.473.719.922,00	46.446.605,00	2.459.543.255,00	14.176.667,00	1.758.991.742,00	700.551.513,00	1.473.740.788,00	285.250.954,00	1.473.740.788,00
2.4	2.4.5.02.09.9	10	SERVICIOS DE RECOLECCIÓN DE DESECHOS HOSPITALARIOS Y OTROS DESECHOS BIOLÓGICOS PELIGROSOS	391.999.991,00	384.000.000,00	7.999.991,00	384.000.000,00	0,00	257.233.671,00	126.766.329,00	110.807.847,00	146.425.824,00	110.807.847,00
2.4	2.4.5.02.09.9	10	OTROS SERVICIOS DE LIMPIEZA DE PRODUCTOS TEXTILES	912.000.000,00	760.000.000,00	152.000.000,00	760.000.000,00	0,00	608.000.000,00	152.000.000,00	516.991.596,00	91.008.404,00	516.991.596,00
2.4	2.4.5.02.09.9	10	SERVICIOS PARA LA COMUNIDAD, SOCIALES Y PERSONALES-VIGENCIAS ANTERIORES	5.434.269.201,00	5.434.269.201,00	0,00	5.322.510.518,00	111.758.683,00	5.321.231.676,00	1.278.842,00	5.289.397.624,00	31.834.052,00	5.289.397.624,00
TOTAL				114.931.553.237,31	93.885.310.575,00	21.046.242.662,31	89.676.420.598,50	4.208.889.976,50	77.228.339.172,50	12.448.081.426,00	61.538.968.406,50	15.689.370.766,00	61.538.968.406,50
TOTAL				251.467.501.947,31	221.258.820.758,00	30.208.681.189,31	126.980.336.680,50	94.278.484.077,50	109.482.280.778,50	17.498.055.902,00	87.327.308.162,50	22.154.972.616,00	87.327.308.162,50

TOTALES				251.467.501.947,31	221.258.820.758,00	30.208.681.189,31	126.980.336.680,50	94.278.484.077,50	109.482.280.778,50	17.498.055.902,00	87.327.308.162,50	22.154.972.616,00	87.327.308.162,50
---------	--	--	--	--------------------	--------------------	-------------------	--------------------	-------------------	--------------------	-------------------	-------------------	-------------------	-------------------


DR. RIGOBERTO OSUNA GARCIA
 GERENTE


CARLOS JULIO ORTEGA
 SUBGERENTE ADMINISTRATIVO Y FINANCIERO


PAULA ANDREA ARTEAGA CABRERA
 TESORERA GENERAL