	<b>GESTIÓN FINANCIERA</b>	<b>CÓDIGO</b>	GF-F-60
	<b>ESTADO DE SITUACIÓN FINANCIERA COMPARATIVO</b>	<b>VERSIÓN</b>	001
		<b>VIGENCIA</b>	2023-06-28


PERIODOS CONTABLES TERMINADOS EL 31 DE AGOS DE 2024 y 31 DE AGOS 2023

CIFRAS EN PESOS COLOMBIANOS

CODIGO	CONCEPTO	NOTA	AGOSTO 2024	AGOSTO 2023	VARIACIÓN	
					ABSOLUTA	RELATIVA
<b>1 ACTIVO</b>						
	<b>CORRIENTE</b>		<b>224.368.488.508</b>	<b>108.341.325.971</b>	<b>116.027.162.537</b>	<b>107,09</b>
11	Efectivo	5	95.087.625.277	8.385.189.900	86.702.435.376	1.033,99
13	Cuentas por Cobrar	7	118.363.549.676	88.585.286.530	29.778.263.146	33,62
1386	Menos Deterioro	7	-	-	-	-
15	Inventarios	9	9.351.233.276	10.153.448.723	(802.215.447)	(7,90)
19	Otros Activos	14	1.566.080.279	1.217.400.818	348.679.461	28,64
	<b>NO CORRIENTE</b>		<b>34.767.725.632</b>	<b>33.692.382.057</b>	<b>1.075.343.576</b>	<b>3,19</b>
13	Cuentas por Cobrar	7	40.413.431.909	36.403.993.800	4.009.438.109	11,01
1386	Menos Deterioro	7	(40.413.431.909)	(35.862.422.149)	(4.551.009.761)	12,69
16	Propiedades, Planta y Equipo	10	70.670.750.461	66.410.377.011	4.260.373.450	6,42
1685	Menos Depreciacion y Amortizacion	10	(36.183.992.829)	(33.259.566.606)	(2.924.426.223)	8,79
19	Otros Activos	14	280.968.000	-	280.968.000	100,00
	<b>TOTAL ACTIVO</b>		<b>259.136.214.140</b>	<b>142.033.708.028</b>	<b>117.102.506.113</b>	<b>82,45</b>

<b>2 PASIVO</b>						
	<b>CORRIENTE</b>		<b>155.028.218.951</b>	<b>16.989.704.378</b>	<b>138.038.514.573</b>	<b>812,48</b>
24	Cuentas por pagar	21	21.691.760.881	10.597.586.913	11.094.173.968	104,69
25	Beneficios a los empleados	22	5.860.398.781	3.760.457.564	2.099.941.217	55,84
27	Provisiones	23	36.062.742.120	2.610.240.000	33.452.502.120	1.281,59
29	Otros pasivos	24	91.413.317.169	21.419.901	91.391.897.268	426.668,2
	<b>NO CORRIENTE</b>		<b>3.108.685.450</b>	<b>22.286.176.842</b>	<b>(19.177.491.392)</b>	<b>(86,05)</b>
24	Cuentas por pagar	21	237.765.838	96.889.342	140.876.496	145,40
25	Beneficios a los empleados	22	1.514.323.965	1.529.124.540	(14.800.575)	(0,97)
27	Provisiones	23	1.356.595.647	20.660.162.960	(19.303.567.313)	(93,43)
29	Otros pasivos	24	-	-	-	-
	<b>TOTAL PASIVO</b>		<b>158.136.904.401</b>	<b>39.275.881.220</b>	<b>118.861.023.181</b>	<b>302,63</b>

<b>3 PATRIMONIO</b>						
			<b>100.999.309.740</b>	<b>102.757.826.808</b>	<b>(1.758.517.068)</b>	<b>(1,71)</b>
3208	Capital Fiscal	27	24.523.663.072	24.169.448.443	354.214.629	1,47
3225	Resultado de Ejercicios Anteriores	27	67.987.614.923	54.367.682.614	13.619.932.309	25,05
3230	Resultado del Ejercicio	27	8.488.031.744	24.220.695.751	(15.732.664.007)	(64,96)
	<b>TOTAL PASIVO Y PATRIMONIO</b>		<b>259.136.214.140</b>	<b>142.033.708.028</b>	<b>117.102.506.113</b>	<b>82,45</b>


	<b>GESTIÓN FINANCIERA</b>	<b>CÓDIGO</b>	GF-F-60
	<b>ESTADO DE SITUACIÓN FINANCIERA COMPARATIVO</b>	<b>VERSIÓN</b>	001
		<b>VIGENCIA</b>	2023-06-28

PERIODOS CONTABLES TERMINADOS EL 31 DE AGOS DE 2024 y 31 DE AGOS 2023


Pag. 2

<b>CUENTAS DE ORDEN</b>
-------------------------

8 CUENTAS DE ORDEN DEUDORAS			-	-	-	-
81	Activos Contingentes	26.1	16.963.571.815	14.484.292.842	2.479.278.973	17,12
83	Deudoras de Control	26.1	9.315.467.464	4.163.908.394	5.151.559.070	123,72
89	Deudoras por el contrario	26.1	(26.279.039.279)	(18.648.201.236)	(7.630.838.043)	40,92
9 CUENTAS DE ORDEN ACREEDORA			-	-	-	-
91	Pasivos Contingentes	26.2	154.689.057.150	91.648.400.421	63.040.656.729	68,79
93	Acreedoras de Control	26.2	4.918.363.364	4.918.363.364	-	-
99	Acreedoras por el contrario (DB)	26.2	(159.607.420.514)	(96.566.763.785)	(63.040.656.729)	65,28

  
**RIGOBERTO OSUNA GARCIA**  
 Agente Especial Interventor

  
**MARITZA MUNOZ RAMOS**  
 PROFESIONAL UNIVERSITARIO CONTABILIDAD  
 T.P. N°42624-T

	Líder gestión	Profesional de calidad	Profesional especializado (Gestión de calidad)
	<b>Elaboró</b>	<b>Revisó</b>	<b>Aprobó</b>
Documento de: Sistema Integrado de Gestión (SIG)			