


	<b>GESTIÓN FINANCIERA</b>		<b>CÓDIGO</b>	GF-F-60
	<b>ESTADO DE SITUACIÓN FINANCIERA COMPARATIVO</b>		<b>VERSIÓN</b>	001
			<b>VIGENCIA</b>	2023-06-28

PERIODOS CONTABLES TERMINADOS EL 31 DE JULIO DE 2023 y 31 DE JULIO DE 2022

CIFRAS EN PESOS COLOMBIANOS

CONCEPTO	NOTA	JULIO	JULIO	VARIACIÓN	
		2023	2022	ABSOLUTA	RELATIVA
<b>ACTIVO</b>					
<b>CORRIENTE</b>		<b>107.012.682.426</b>	<b>85.607.906.378</b>	<b>21.404.776.048</b>	<b>25,00</b>
Efectivo	5	10.866.885.473	1.122.072.090	9.744.813.383	868,47
Cuentas por Cobrar	7	84.303.490.307	74.204.716.004	10.098.774.303	13,61
Menos Deterioro	7	-	-	-	
Inventarios	9	10.753.135.445	9.382.617.351	1.370.518.095	14,61
Otros Activos	14	1.089.171.201	898.500.934	190.670.267	21,22
<b>NO CORRIENTE</b>		<b>42.214.326.132</b>	<b>39.410.208.659</b>	<b>2.804.117.472</b>	<b>7,12</b>
Cuentas por Cobrar	7	45.200.087.470	34.852.702.732	10.347.384.738	29,69
Menos Deterioro	7	(35.888.633.880)	(28.856.421.606)	(7.032.212.274)	24,37
Propiedades, Planta y Equipo	10	65.942.982.600	63.466.289.601	2.476.692.999	3,90
Menos Depreciacion y Amortizacion	10	(33.040.110.059)	(30.052.362.068)	(2.987.747.991)	9,94
Otros Activos	14	-	-	-	
<b>TOTAL ACTIVO</b>		<b>149.227.008.558</b>	<b>125.018.115.037</b>	<b>24.208.893.521</b>	<b>19,36</b>
<b>PASIVO</b>					
<b>CORRIENTE</b>		<b>19.996.339.912</b>	<b>22.444.934.004</b>	<b>(2.448.594.093)</b>	<b>(10,91)</b>
Cuentas por pagar	21	11.778.285.451	13.594.611.199	(1.816.325.749)	(13,36)
Beneficios a los empleados	22	4.860.469.559	3.973.591.194	886.878.365	22,32
Provisiones	23	3.335.240.000	4.829.597.306	(1.494.357.306)	(30,94)
Otros pasivos	24	22.344.902	47.134.305	(24.789.403)	(52,59)
<b>NO CORRIENTE</b>		<b>22.336.813.336</b>	<b>19.431.693.887</b>	<b>2.905.119.449</b>	<b>14,95</b>
Cuentas por pagar	21	121.854.240	1.347.585.432	(1.225.731.192)	(90,96)
Beneficios a los empleados	22	1.529.124.540	1.628.331.756	(99.207.216)	(6,09)
Provisiones	23	20.685.834.556	16.455.776.699	4.230.057.857	25,71
<b>TOTAL PASIVO</b>		<b>42.333.153.248</b>	<b>41.876.627.892</b>	<b>456.525.356</b>	<b>1,09</b>
<b>PATRIMONIO</b>					
		<b>106.893.855.310</b>	<b>83.141.487.145</b>	<b>23.752.368.165</b>	<b>28,57</b>
Capital Fiscal	27	24.169.448.443	23.951.865.193	217.583.250	0,91
Resultado de Ejercicios Anteriores	27	54.367.682.614	38.380.276.846	15.987.405.768	41,66
Resultado del Ejercicio	27	28.356.724.253	20.809.345.106	7.547.379.147	36,27
<b>TOTAL PASIVO Y PATRIMONIO</b>		<b>149.227.008.558</b>	<b>125.018.115.037</b>	<b>24.208.893.521</b>	<b>19,36</b>

	<b>GESTIÓN FINANCIERA</b>		<b>CÓDIGO</b>	GF-F-60
	<b>ESTADO DE SITUACIÓN FINANCIERA COMPARATIVO</b>		<b>VERSIÓN</b>	001
			<b>VIGENCIA</b>	2023-06-28


PERIODOS CONTABLES TERMINADOS EL 31 DE JULIO DE 2023 y 31 DE JULIO DE 2022

Pag. 2


<b>CUENTAS DE ORDEN</b>					
<b>CUENTAS DE ORDEN DEUDORAS</b>		-	-	-	-
Activos Contingentes	26.1	14.484.292.842	12.801.511.908	1.682.780.934	13,15
Deudoras de Control	26.1	5.128.977.547	5.516.576.828	(387.599.281)	(7,03)
Deudoras por el contrario	26.1	(19.613.270.389)	(18.318.088.736)	(1.295.181.653)	7,07
<b>CUENTAS DE ORDEN ACREEDORAS</b>		-	-	-	-
Pasivos Contingentes	26.2	91.648.400.421	93.405.805.025	(1.757.404.604)	(1,88)
Acreedoras de Control	26.2	4.918.363.364	2.897.907.063	2.020.456.301	69,72
Acreedoras por el contrario (DB)	26.2	(96.566.763.785)	(96.303.712.088)	(263.051.697)	0,27



**LINA MARCELA GIRALDO RINCON**  
GERENTE



**MARITZA MUÑOZ RAMOS**  
PROFESIONAL UNIVERSITARIO CONTABILIDAD  
T.P. N°42624-T

	Líder gestión	Profesional de calidad	Profesional especializado (Gestión de calidad)
	<b>Elaboró</b>	<b>Revisó</b>	<b>Aprobó</b>
Documento de: Sistema Integrado de Gestión (SIG)			