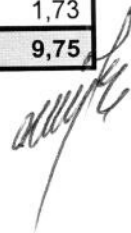

	GESTIÓN FINANCIERA		CÓDIGO	GF-F-60
	ESTADO DE SITUACIÓN FINANCIERA COMPARATIVO		VERSIÓN	001
			VIGENCIA	2023-06-28

PERIODOS CONTABLES TERMINADOS EL 30 DE JUNIO DE 2023 y 30 DE JUNIO DE 2022

CIFRAS EN PESOS COLOMBIANOS

CONCEPTO	NOTA	JUNIO	JUNIO	VARIACIÓN	
		2023	2022	ABSOLUTA	RELATIVA
ACTIVO					
CORRIENTE		90.926.286.693	81.220.393.912	9.705.892.781	11,95
Efectivo	5	11.239.983.739	1.601.014.167	9.638.969.571	602,05
Cuentas por Cobrar	7	70.462.522.357	69.179.219.811	1.283.302.547	1,86
Menos Deterioro	7	-	-	-	
Inventarios	9	7.941.172.616	9.639.863.932	(1.698.691.316)	(17,62)
Otros Activos	14	1.282.607.981	800.296.002	482.311.979	60,27
NO CORRIENTE		44.631.768.494	42.296.431.725	2.335.336.769	5,52
Cuentas por Cobrar	7	47.720.575.979	37.703.896.459	10.016.679.520	26,57
Menos Deterioro	7	(35.973.914.397)	(28.924.136.479)	(7.049.777.918)	24,37
Propiedades, Planta y Equipo	10	65.709.590.547	63.314.472.301	2.395.118.246	3,78
Menos Depreciación y Amortización	10	(32.824.483.635)	(29.797.800.557)	(3.026.683.078)	10,16
Otros Activos	14	-	-	-	
TOTAL ACTIVO		135.558.055.188	123.516.825.637	12.041.229.551	9,75
PASIVO					
CORRIENTE		15.410.272.482	22.147.832.511	(6.737.560.029)	(30,42)
Cuentas por pagar	21	9.133.772.833	14.814.504.954	(5.680.732.121)	(38,35)
Beneficios a los empleados	22	2.922.784.047	3.687.100.272	(764.316.225)	(20,73)
Provisiones	23	3.335.240.000	3.586.590.260	(251.350.260)	(7,01)
Otros pasivos	24	18.475.602	59.637.025	(41.161.423)	(69,02)
NO CORRIENTE		22.369.544.494	20.121.004.322	2.248.540.172	11,18
Cuentas por pagar	21	154.585.398	528.792.315	(374.206.917)	(70,77)
Beneficios a los empleados	22	1.529.124.540	1.628.331.756	(99.207.216)	(6,09)
Provisiones	23	20.685.834.556	17.963.880.251	2.721.954.305	15,15
TOTAL PASIVO		37.779.816.976	42.268.836.833	(4.489.019.857)	(10,62)
PATRIMONIO					
		97.778.238.213	81.246.027.077	16.532.211.135	20,35
Capital Fiscal	27	24.169.448.443	23.951.065.193	218.383.250	0,91
Resultado de Ejercicios Anteriores	27	54.367.682.614	38.380.276.846	15.987.405.768	41,66
Resultado del Ejercicio	27	19.241.107.156	18.914.685.038	326.422.117	1,73
TOTAL PASIVO Y PATRIMONIO		135.558.055.188	123.514.863.910	12.043.191.278	9,75



	GESTIÓN FINANCIERA		CÓDIGO	GF-F-60
	ESTADO DE SITUACIÓN FINANCIERA COMPARATIVO		VERSIÓN	001
			VIGENCIA	2023-06-28

PERIODOS CONTABLES TERMINADOS EL 30 DE JUNIO DE 2023 y 30 DE JUNIO DE 2022

Pag. 2

CUENTAS DE ORDEN					
CUENTAS DE ORDEN DEUDORAS		-	-	-	-
Activos Contingentes	26.1	14.484.292.842	12.898.511.908	1.585.780.934	12,29
Deudoras de Control	26.1	4.689.466.262	5.754.900.598	(1.065.434.336)	(18,51)
Deudoras por el contrario	26.1	(19.173.759.104)	(18.653.412.506)	(520.346.598)	2,79
CUENTAS DE ORDEN ACREEDORAS		-	-	-	-
Pasivos Contingentes	26.2	91.648.400.421	97.196.248.965	(5.547.848.544)	(5,71)
Acreedoras de Control	26.2	4.918.363.364	2.897.907.063	2.020.456.301	69,72
Acreedoras por el contrario (DB)	26.2	(96.566.763.785)	(100.094.156.028)	3.527.392.243	(3,52)




LINA MARCELA GIRALDO RINCON
GERENTE



MARITZA MUNOZ RAMOS
PROFESIONAL UNIVERSITARIO CONTABILIDAD
T.P. N°42624-T



CECILIA ESCOBAR CUELLAR
REVISORA FISCAL
T.P. N°21769-T

	Líder gestión	Profesional de calidad	Profesional especializado (Gestión de calidad)
	Elaboró	Revisó	Aprobó
	Documento de: Sistema Integrado de Gestión (SIG)		