

INFORME EJECUCION PRESUPUESTAL DE GASTOS

VIGENCIA: 2022 PERIODO: 1/01/2022 12:00:00 a. m. a 30/06/2022 11:59:59 p. m.

| TIPO | RUBRO PRESUPUESTAL | REC | CONCEPTO | APROPIACION DISPONIBLE | VALOR CDP'S | APRO. PENDIENTE DE CDP | COMPROMISOS | SAL. CDP PEND. POR COMPROMETER | OBLIGACIONES | SAL. COMPROMISO PEND. DE OBLIGAR | PAGO GESTIONADO | SALDO OBLIGACION PEND. PAGO | PAGO REALIZADO |
|------|----------------------|-----|---|------------------------|------------------|------------------------|------------------|--------------------------------|------------------|----------------------------------|------------------|-----------------------------|------------------|
| 2.1 | 2.1.1.01.01.01.01 | 10 | SUELDO BÁSICO | 3.494.000.000,00 | 1.834.504.233,00 | 1.659.495.767,00 | 1.834.504.233,00 | 0,00 | 1.834.504.233,00 | 0,00 | 1.522.277.499,00 | 312.226.734,00 | 1.522.277.499,00 |
| 2.1 | 2.1.1.01.01.01.02 | 10 | HORAS EXTRAS, DOMINICALES, FESTIVOS Y RECARGOS | 429.541.000,00 | 106.073.837,00 | 323.467.163,00 | 106.073.837,00 | 0,00 | 106.073.837,00 | 0,00 | 87.056.723,00 | 19.017.114,00 | 87.056.723,00 |
| 2.1 | 2.1.1.01.01.01.04 | 10 | SUBSIDIO DE ALIMENTACIÓN | 71.622.000,00 | 30.407.707,00 | 41.214.293,00 | 30.407.707,00 | 0,00 | 30.407.707,00 | 0,00 | 25.225.553,00 | 5.182.154,00 | 25.225.553,00 |
| 2.1 | 2.1.1.01.01.01.05 | 10 | AUXILIO DE TRANSPORTE | 112.415.000,00 | 49.298.165,00 | 63.116.835,00 | 49.298.165,00 | 0,00 | 49.298.165,00 | 0,00 | 40.951.613,00 | 8.346.552,00 | 40.951.613,00 |
| 2.1 | 2.1.1.01.01.01.06 | 10 | PRIMA DE SERVICIO | 167.976.000,00 | 160.688.758,00 | 7.287.242,00 | 160.688.758,00 | 0,00 | 160.688.758,00 | 0,00 | 2.663.458,00 | 158.025.300,00 | 2.663.458,00 |
| 2.1 | 2.1.1.01.01.01.07 | 10 | BONIFICACIÓN POR SERVICIOS PRESTADOS | 129.955.000,00 | 81.592.732,00 | 48.362.268,00 | 81.592.732,00 | 0,00 | 81.592.732,00 | 0,00 | 74.697.524,00 | 6.895.208,00 | 74.697.524,00 |
| 2.1 | 2.1.1.01.01.01.08.01 | 10 | PRIMA DE NAVIDAD | 364.531.000,00 | 4.574.617,00 | 359.956.383,00 | 4.574.617,00 | 0,00 | 4.574.617,00 | 0,00 | 640.032,00 | 3.934.585,00 | 640.032,00 |
| 2.1 | 2.1.1.01.01.01.08.02 | 10 | PRIMA DE VACACIONES | 174.975.000,00 | 85.876.494,00 | 89.098.506,00 | 85.876.494,00 | 0,00 | 85.876.494,00 | 0,00 | 64.441.253,00 | 21.435.241,00 | 64.441.253,00 |
| 2.1 | 2.1.1.01.01.01.08.99 | 10 | PRESTACIONES SOCIALES-VIGENCIAS ANTERIORES | 7.024.154,00 | 7.024.154,00 | 0,00 | 7.024.154,00 | 0,00 | 7.024.154,00 | 0,00 | 7.024.154,00 | 0,00 | 7.024.154,00 |
| 2.1 | 2.1.1.01.01.01.09 | 10 | FACTORES SALARIALES COMUNES-VIGENCIAS ANTERIORES | 140.536.586,00 | 140.536.586,00 | 0,00 | 140.536.586,00 | 0,00 | 140.536.586,00 | 0,00 | 140.536.586,00 | 0,00 | 140.536.586,00 |
| 2.1 | 2.1.1.01.02.01 | 10 | APORTES A LA SEGURIDAD SOCIAL EN PENSIONES | 513.231.000,00 | 337.953.500,00 | 175.277.500,00 | 337.953.500,00 | 0,00 | 337.953.500,00 | 0,00 | 337.953.500,00 | 0,00 | 337.953.500,00 |
| 2.1 | 2.1.1.01.02.02 | 10 | APORTES A LA SEGURIDAD SOCIAL EN SALUD | 363.539.000,00 | 240.030.100,00 | 123.508.900,00 | 240.030.100,00 | 0,00 | 240.030.100,00 | 0,00 | 240.030.100,00 | 0,00 | 240.030.100,00 |
| 2.1 | 2.1.1.01.02.03 | 10 | APORTES DE CESANTÍAS | 430.704.000,00 | 208.963.602,00 | 221.740.398,00 | 208.963.602,00 | 0,00 | 208.963.602,00 | 0,00 | 6.077.110,00 | 202.886.492,00 | 6.077.110,00 |
| 2.1 | 2.1.1.01.02.04 | 10 | APORTES A CAJAS DE COMPENSACIÓN FAMILIAR | 192.157.000,00 | 72.461.700,00 | 119.695.300,00 | 72.461.700,00 | 0,00 | 72.461.700,00 | 0,00 | 72.461.700,00 | 0,00 | 72.461.700,00 |
| 2.1 | 2.1.1.01.02.05 | 10 | APORTES GENERALES AL SISTEMA DE RIESGOS LABORALES | 109.525.000,00 | 40.698.800,00 | 68.826.200,00 | 40.698.800,00 | 0,00 | 40.698.800,00 | 0,00 | 40.698.800,00 | 0,00 | 40.698.800,00 |
| 2.1 | 2.1.1.01.02.06 | 10 | APORTES AL ICBF | 144.117.000,00 | 54.373.200,00 | 89.743.800,00 | 54.373.200,00 | 0,00 | 54.373.200,00 | 0,00 | 54.373.200,00 | 0,00 | 54.373.200,00 |
| 2.1 | 2.1.1.01.02.07 | 10 | APORTES AL SENA | 96.078.000,00 | 36.254.600,00 | 59.823.400,00 | 36.254.600,00 | 0,00 | 36.254.600,00 | 0,00 | 36.254.600,00 | 0,00 | 36.254.600,00 |
| 2.1 | 2.1.1.01.02.09 | 10 | CONTRIBUCIONES INHERENTES A LA NÓMINA-VIGENCIAS ANTERIORES | 589.581.650,00 | 589.581.650,00 | 0,00 | 589.581.650,00 | 0,00 | 589.581.650,00 | 0,00 | 589.581.650,00 | 0,00 | 589.581.650,00 |
| 2.1 | 2.1.1.01.03.01.01 | 10 | VACACIONES | 160.273.000,00 | 7.349.355,00 | 152.923.645,00 | 7.349.355,00 | 0,00 | 7.349.355,00 | 0,00 | 5.478.773,00 | 1.870.582,00 | 5.478.773,00 |
| 2.1 | 2.1.1.01.03.01.02 | 10 | INDEMNIZACIÓN POR VACACIONES | 47.000.000,00 | 40.153.899,00 | 6.846.101,00 | 40.153.899,00 | 0,00 | 40.153.899,00 | 0,00 | 36.493.252,00 | 3.660.647,00 | 36.493.252,00 |
| 2.1 | 2.1.1.01.03.01.03 | 10 | BONIFICACIÓN ESPECIAL DE RECREACIÓN | 20.652.000,00 | 11.262.061,00 | 9.389.939,00 | 11.262.061,00 | 0,00 | 11.262.061,00 | 0,00 | 8.717.717,00 | 2.544.344,00 | 8.717.717,00 |
| 2.1 | 2.1.1.01.03.02.0 | 10 | ESTÍMULOS A LOS EMPLEADOS DEL ESTADO | 345.000.000,00 | 103.560.405,00 | 241.439.595,00 | 103.560.405,00 | 0,00 | 103.560.405,00 | 0,00 | 99.723.305,00 | 3.837.100,00 | 99.723.305,00 |
| 2.1 | 2.1.1.01.03.069 | 10 | APOYO DE SOSTENIMIENTO APRENDICES SENA | 20.000.000,00 | 16.915.600,00 | 3.084.400,00 | 15.193.800,00 | 1.721.800,00 | 4.060.200,00 | 11.133.600,00 | 2.489.500,00 | 1.570.700,00 | 2.489.500,00 |
| 2.1 | 2.1.1.01.03.99 | 10 | REMUNERACIONES NO CONSTITUTIVAS DE FACTOR SALARIAL-VIGENCIAS ANTERIORES | 189.533.400,00 | 189.533.400,00 | 0,00 | 189.533.400,00 | 0,00 | 189.533.400,00 | 0,00 | 187.629.400,00 | 1.904.000,00 | 187.629.400,00 |

Nombre reporte : PSRPGejecucionMensualGeneralDet HOSPITAL DEPARTAMENTAL MARIA INMACULADA ESE - DIAGONAL 20 NO. 7-29 FLORENCIA - CAQUETA - TELEFONO 608-4366464 Ext. 1039-1053-1058 - Email: tesoreria@hmi.gov.co

INFORME EJECUCION PRESUPUESTAL DE GASTOS

VIGENCIA: 2022 PERIODO: 1/01/2022 12:00:00 a. m. a 30/06/2022 11:59:59 p. m.

| TIPO | RUBRO PRESUPUESTAL | REC | CONCEPTO | APROPIACION DISPONIBLE | VALOR CDP'S | APRO. PENDIENTE DE CDP | COMPROMISOS | SAL. CDP PEND. POR COMPROMETER | OBLIGACIONES | SAL. COMPROMISO PEND. DE OBLIGAR | PAGO GESTIONADO | SALDO OBLIGACION PEND. PAGO | PAGO REALIZADO |
|------|----------------------|-----|--|------------------------|----------------|------------------------|----------------|--------------------------------|----------------|----------------------------------|-----------------|-----------------------------|----------------|
| 2.1 | 2.1.2.01.01.03.01 | 10 | MAQUINARIA PARA USO GENERAL | 100.000.000,00 | 0,00 | 100.000.000,00 | 0,00 | 0,00 | 0,00 | 0,00 | 0,00 | 0,00 | 0,00 |
| 2.1 | 2.1.2.01.01.03.02 | 10 | MAQUINARIA PARA USOS ESPECIALES | 100.000.000,00 | 1.420.390,00 | 98.579.610,00 | 1.420.390,00 | 0,00 | 1.420.390,00 | 0,00 | 182.621,00 | 1.237.769,00 | 182.621,00 |
| 2.1 | 2.1.2.01.01.03.03 | 10 | MAQUINARIA DE OFICINA, CONTABILIDAD E INFORMÁTICA | 330.000.000,00 | 278.388.600,00 | 51.611.400,00 | 278.388.600,00 | 0,00 | 278.388.600,00 | 0,00 | 243.043.150,00 | 35.345.450,00 | 243.043.150,00 |
| 2.1 | 2.1.2.01.01.03.04 | 10 | MAQUINARIA Y APARATOS ELÉCTRICOS | 230.000.000,00 | 222.140.063,00 | 7.859.937,00 | 218.600.626,00 | 3.539.437,00 | 157.925.941,00 | 60.674.685,00 | 92.153.347,00 | 65.772.594,00 | 92.153.347,00 |
| 2.1 | 2.1.2.01.01.03.05 | 10 | EQUIPO Y APARATOS DE RADIO, TELEVISIÓN Y COMUNICACIONES | 183.000.000,00 | 129.776.056,00 | 53.223.944,00 | 107.624.206,00 | 22.151.850,00 | 105.664.206,00 | 1.960.000,00 | 18.388.654,00 | 87.275.552,00 | 18.388.654,00 |
| 2.1 | 2.1.2.01.01.03.06 | 10 | APARATOS MÉDICOS, INSTRUMENTOS ÓPTICOS Y DE PRECISIÓN | 420.000.000,00 | 119.550.993,00 | 300.449.007,00 | 66.058.930,00 | 53.492.063,00 | 53.798.000,00 | 12.260.930,00 | 48.354.500,00 | 5.443.500,00 | 48.354.500,00 |
| 2.1 | 2.1.2.01.01.03.07 | 10 | EQUIPO DE TRANSPORTE | 150.000.000,00 | 97.126.645,00 | 52.873.355,00 | 96.459.745,00 | 666.900,00 | 35.610.227,00 | 60.849.518,00 | 35.610.227,00 | 0,00 | 35.610.227,00 |
| 2.1 | 2.1.2.01.01.03.99 | 10 | MAQUINARIA Y EQUIPO-VIGENCIAS ANTERIORES | 54.357.984,00 | 54.357.984,00 | 0,00 | 54.357.984,00 | 0,00 | 54.357.984,00 | 0,00 | 54.357.984,00 | 0,00 | 54.357.984,00 |
| 2.1 | 2.1.2.01.01.04.01.01 | 10 | MUEBLES | 638.000.000,00 | 544.578.060,00 | 93.421.940,00 | 543.678.060,00 | 900.000,00 | 487.986.060,00 | 55.692.000,00 | 376.309.050,00 | 111.677.010,00 | 376.309.050,00 |
| 2.1 | 2.1.2.01.01.04.01.02 | 10 | OTROS ARTÍCULOS MANUFACTURADOS N.C.P. | 734.000.000,00 | 494.327.580,00 | 239.672.420,00 | 408.314.564,00 | 86.013.016,00 | 310.416.510,00 | 97.898.054,00 | 290.578.105,00 | 19.838.405,00 | 290.578.105,00 |
| 2.1 | 2.1.2.01.01.04.01.99 | 10 | MUEBLES, INSTRUMENTOS MUSICALES, ARTÍCULOS DE DEPORTE Y ANTIGÜEDADES-VIGENCIAS ANTERIORES | 266.245.333,00 | 266.245.333,00 | 0,00 | 266.245.333,00 | 0,00 | 266.245.333,00 | 0,00 | 258.807.748,00 | 7.437.585,00 | 258.807.748,00 |
| 2.1 | 2.1.2.01.01.05.02.03 | 10 | PROGRAMAS DE INFORMÁTICA Y BASES DE DATOS | 203.000.000,00 | 137.754.700,00 | 65.245.300,00 | 137.754.700,00 | 0,00 | 137.754.700,00 | 0,00 | 35.629.500,00 | 102.125.200,00 | 35.629.500,00 |
| 2.1 | 2.1.2.02.01.02 | 10 | PRODUCTOS ALIMENTICIOS, BEBIDAS Y TABACO; TEXTILES, PRENDAS DE VESTIR Y PRODUCTOS DE CUERO | 290.000.000,00 | 244.609.716,00 | 45.390.284,00 | 221.469.676,00 | 23.140.040,00 | 221.109.676,00 | 360.000,00 | 214.905.789,00 | 6.203.887,00 | 214.905.789,00 |
| 2.1 | 2.1.2.02.01.03 | 10 | OTROS BIENES TRANSPORTABLES (EXCEPTO PRODUCTOS METÁLICOS, MAQUINARIA Y EQUIPO) | 650.991.303,00 | 640.862.301,00 | 10.129.002,00 | 565.439.901,00 | 75.422.400,00 | 436.605.920,00 | 128.833.981,00 | 308.630.282,00 | 127.975.638,00 | 308.630.282,00 |
| 2.1 | 2.1.2.02.01.04 | 10 | PRODUCTOS METÁLICOS Y PAQUETES DE SOFTWARE | 570.000.000,00 | 515.165.026,00 | 54.834.974,00 | 470.864.962,00 | 44.300.064,00 | 271.878.499,00 | 198.986.463,00 | 260.113.614,00 | 11.764.885,00 | 260.113.614,00 |
| 2.1 | 2.1.2.02.01.99 | 10 | MATERIALES Y SUMINISTROS-VIGENCIAS ANTERIORES | 245.144.759,00 | 245.144.759,00 | 0,00 | 245.144.759,00 | 0,00 | 245.144.759,00 | 0,00 | 245.144.759,00 | 0,00 | 245.144.759,00 |
| 2.1 | 2.1.2.02.02.05.543 | 10 | SERVICIOS DE PREPARACIÓN DEL TERRENO DE CONSTRUCCIÓN | 150.000.000,00 | 47.667.303,00 | 102.332.697,00 | 43.276.350,00 | 4.390.953,00 | 32.619.327,00 | 10.657.023,00 | 31.376.111,00 | 1.243.216,00 | 31.376.111,00 |
| 2.1 | 2.1.2.02.02.05.545 | 10 | SERVICIOS ESPECIALES DE CONSTRUCCIÓN | 500.000.000,00 | 399.128.927,00 | 100.871.073,00 | 383.296.945,00 | 15.831.982,00 | 362.127.246,00 | 21.169.699,00 | 325.545.709,00 | 36.581.537,00 | 325.545.709,00 |
| 2.1 | 2.1.2.02.02.05.546 | 10 | SERVICIOS DE INSTALACIONES | 350.000.000,00 | 269.638.996,00 | 80.361.004,00 | 260.343.272,00 | 9.295.724,00 | 204.987.681,00 | 55.355.591,00 | 163.719.725,00 | 41.267.956,00 | 163.719.725,00 |
| 2.1 | 2.1.2.02.02.05.547 | 10 | SERVICIOS DE TERMINACIÓN Y ACABADO DE EDIFICIOS | 800.000.000,00 | 618.730.879,00 | 181.269.121,00 | 575.598.935,00 | 43.131.944,00 | 420.406.216,00 | 155.192.719,00 | 364.074.363,00 | 56.331.853,00 | 364.074.363,00 |
| 2.1 | 2.1.2.02.02.05.99 | 10 | SERVICIOS DE LA CONSTRUCCIÓN-VIGENCIAS ANTERIORES | 429.649.104,00 | 429.649.104,00 | 0,00 | 429.649.104,00 | 0,00 | 429.649.104,00 | 0,00 | 385.520.477,35 | 44.128.626,65 | 385.520.477,35 |
| 2.1 | 2.1.2.02.02.06.51 | 10 | SERVICIOS DE TRANSPORTE DE CARGA POR VÍA TERRESTRE | 20.000.000,00 | 13.822.750,00 | 6.177.250,00 | 13.822.750,00 | 0,00 | 13.822.750,00 | 0,00 | 13.822.750,00 | 0,00 | 13.822.750,00 |

INFORME EJECUCION PRESUPUESTAL DE GASTOS

VIGENCIA: 2022 PERIODO: 1/01/2022 12:00:00 a. m. a 30/06/2022 11:59:59 p. m.

| TIPO | RUBRO PRESUPUESTAL | REC | CONCEPTO | APROPIACION DISPONIBLE | VALOR CDP 'S | APRO. PENDIENTE DE CDP | COMPROMISOS | SAL. CDP PEND. POR COMPROMETER | OBLIGACIONES | SAL. COMPROMISO PEND. DE OBLIGAR | PAGO GESTIONADO | SALDO OBLIGACION PEND. PAGO | PAGO REALIZADO |
|------|----------------------|-----|---|------------------------|------------------|------------------------|------------------|--------------------------------|----------------|----------------------------------|-----------------|-----------------------------|----------------|
| 2.1 | 2.1.2.02.02.06.63 | 10 | ALOJAMIENTO; SERVICIOS DE SUMINISTRO DE COMIDAS Y BEBIDAS | 28.000.000,00 | 10.594.000,00 | 17.406.000,00 | 10.594.000,00 | 0,00 | 10.594.000,00 | 0,00 | 10.594.000,00 | 0,00 | 10.594.000,00 |
| 2.1 | 2.1.2.02.02.06.68 | 10 | SERVICIOS POSTALES Y DE MENSAJERÍA | 30.000.000,00 | 25.000.000,00 | 5.000.000,00 | 25.000.000,00 | 0,00 | 5.836.000,00 | 19.164.000,00 | 3.279.069,00 | 2.556.931,00 | 3.279.069,00 |
| 2.1 | 2.1.2.02.02.06.99 | 10 | SERVICIOS DE ALOJAMIENTO; SERVICIOS DE SUMINISTRO DE COMIDAS Y BEBIDAS; SERVICIOS DE TRANSPORTE; Y SERVICIOS DE DISTRIBUCIÓN DE ELECTRICIDAD, GAS Y AGUA-VIGENCIAS ANTERIORES | 9.800.904,00 | 6.886.591,00 | 2.914.313,00 | 6.886.591,00 | 0,00 | 6.886.591,00 | 0,00 | 6.886.591,00 | 0,00 | 6.886.591,00 |
| 2.1 | 2.1.2.02.02.07.03 | 10 | SERVICIOS DE ARRENDAMIENTO Y SERVICIOS DE LEASING | 20.000.000,00 | 0,00 | 20.000.000,00 | 0,00 | 0,00 | 0,00 | 0,00 | 0,00 | 0,00 | 0,00 |
| 2.1 | 2.1.2.02.02.07.7134 | 10 | SERVICIOS DE SEGUROS DE SALUD Y DE ACCIDENTES | 50.000.000,00 | 6.649.542,00 | 43.350.458,00 | 6.649.542,00 | 0,00 | 3.939.542,00 | 2.710.000,00 | 3.939.542,00 | 0,00 | 3.939.542,00 |
| 2.1 | 2.1.2.02.02.07.7135 | 10 | OTROS SERVICIOS DE SEGUROS DISTINTOS A LOS SEGUROS DE VIDA (EXCEPTO LOS SERVICIOS DE REASEGURO) | 405.731.254,00 | 341.757.769,00 | 63.973.485,00 | 341.757.769,00 | 0,00 | 341.757.769,00 | 0,00 | 341.757.769,00 | 0,00 | 341.757.769,00 |
| 2.1 | 2.1.2.02.02.07.73129 | 10 | SERVICIOS DE ARRENDAMIENTO SIN OPCIÓN DE COMPRA DE MAQUINARIA Y EQUIPO SIN OPERARIO N.C.P. | 132.000.000,00 | 107.394.525,00 | 24.605.475,00 | 107.394.525,00 | 0,00 | 71.596.350,00 | 35.798.175,00 | 47.791.065,00 | 23.805.285,00 | 47.791.065,00 |
| 2.1 | 2.1.2.02.02.07.99 | 10 | SERVICIOS FINANCIEROS Y SERVICIOS CONEXOS, SERVICIOS INMOBILIARIOS Y SERVICIOS DE LEASING-VIGENCIAS ANTERIORES | 49.742.427,00 | 49.742.427,00 | 0,00 | 49.742.427,00 | 0,00 | 49.742.427,00 | 0,00 | 49.742.427,00 | 0,00 | 49.742.427,00 |
| 2.1 | 2.1.2.02.02.08.821 | 10 | SERVICIOS JURÍDICOS | 870.000.000,00 | 799.486.562,00 | 70.513.438,00 | 799.486.562,00 | 0,00 | 417.088.362,00 | 382.398.200,00 | 346.746.462,00 | 70.341.900,00 | 346.746.462,00 |
| 2.1 | 2.1.2.02.02.08.82210 | 10 | SERVICIOS DE AUDITORÍA FINANCIERA | 400.000.000,00 | 373.013.959,00 | 26.986.041,00 | 369.013.959,00 | 4.000.000,00 | 190.987.159,00 | 178.026.800,00 | 157.788.359,00 | 33.198.800,00 | 157.788.359,00 |
| 2.1 | 2.1.2.02.02.08.82221 | 10 | SERVICIOS DE CONTABILIDAD | 1.172.000.000,00 | 1.167.665.645,00 | 4.334.355,00 | 1.145.441.832,00 | 22.223.813,00 | 549.290.072,00 | 596.151.760,00 | 454.599.405,00 | 94.690.667,00 | 454.599.405,00 |
| 2.1 | 2.1.2.02.02.08.82223 | 10 | SERVICIOS DE NÓMINA | 250.000.000,00 | 162.636.347,00 | 87.363.653,00 | 162.636.347,00 | 0,00 | 74.777.947,00 | 87.858.400,00 | 60.151.547,00 | 14.626.400,00 | 60.151.547,00 |
| 2.1 | 2.1.2.02.02.08.83117 | 10 | SERVICIOS DE GESTIÓN DE DESARROLLO EMPRESARIAL | 300.000.000,00 | 226.210.399,00 | 73.789.601,00 | 226.210.399,00 | 0,00 | 109.898.599,00 | 116.311.800,00 | 90.456.027,00 | 19.442.572,00 | 90.456.027,00 |
| 2.1 | 2.1.2.02.02.08.83132 | 10 | SERVICIOS DE SOPORTE EN TECNOLOGÍAS DE LA INFORMACIÓN (TI) | 250.000.000,00 | 150.183.150,00 | 99.816.850,00 | 150.183.150,00 | 0,00 | 78.969.450,00 | 71.213.700,00 | 65.549.350,00 | 13.420.100,00 | 65.549.350,00 |
| 2.1 | 2.1.2.02.02.08.83162 | 10 | SERVICIOS DE ADMINISTRACIÓN DE SISTEMAS INFORMÁTICOS | 250.000.000,00 | 155.315.542,00 | 94.684.458,00 | 155.315.542,00 | 0,00 | 86.645.150,00 | 68.670.392,00 | 46.309.872,00 | 40.335.278,00 | 46.309.872,00 |
| 2.1 | 2.1.2.02.02.08.83329 | 10 | OTROS SERVICIOS DE INGENIERÍA EN PROYECTOS N.C.P. | 100.000.000,00 | 49.063.333,00 | 50.936.667,00 | 49.063.333,00 | 0,00 | 24.463.333,00 | 24.600.000,00 | 20.363.333,00 | 4.100.000,00 | 20.363.333,00 |
| 2.1 | 2.1.2.02.02.08.8361 | 10 | SERVICIOS DE PUBLICIDAD | 90.000.000,00 | 40.979.653,00 | 49.020.347,00 | 31.684.453,00 | 9.295.200,00 | 19.055.786,00 | 12.628.667,00 | 14.958.186,00 | 4.097.600,00 | 14.958.186,00 |
| 2.1 | 2.1.2.02.02.08.83950 | 10 | SERVICIOS DE TRADUCCION E INTERPRETACION | 60.000.000,00 | 17.250.000,00 | 42.750.000,00 | 17.250.000,00 | 0,00 | 7.500.000,00 | 9.750.000,00 | 6.000.000,00 | 1.500.000,00 | 6.000.000,00 |
| 2.1 | 2.1.2.02.02.08.83990 | 10 | OTROS SERVICIOS PROFESIONALES, TÉCNICOS Y EMPRESARIALES N.C.P. | 220.000.000,00 | 190.418.447,00 | 29.581.553,00 | 25.739.247,00 | 164.679.200,00 | 11.379.247,00 | 14.360.000,00 | 8.918.997,00 | 2.460.250,00 | 8.918.997,00 |
| 2.1 | 2.1.2.02.02.08.84120 | 10 | SERVICIOS DE TELEFONÍA FIJA | 54.000.000,00 | 22.966.863,00 | 31.033.137,00 | 18.408.039,00 | 4.558.824,00 | 15.725.774,00 | 2.682.265,00 | 15.725.774,00 | 0,00 | 15.725.774,00 |
| 2.1 | 2.1.2.02.02.08.84131 | 10 | SERVICIOS MÓVILES DE VOZ | 40.000.000,00 | 18.225.756,00 | 21.774.244,00 | 11.437.720,00 | 6.788.036,00 | 9.832.096,00 | 1.605.624,00 | 9.832.096,00 | 0,00 | 9.832.096,00 |

Nombre reporte : PSRPGejecucionMensualGeneralDet HOSPITAL DEPARTAMENTAL MARIA INMACULADA ESE - DIAGONAL 20 NO. 7-29 FLORENCIA - CAQUETÁ - TELEFONO 608-4366464 Ext. 1039-1053-1058 - Email: tesoreria@hmi.gov.co

INFORME EJECUCION PRESUPUESTAL DE GASTOS

VIGENCIA: 2022 PERIODO: 1/01/2022 12:00:00 a. m. a 30/06/2022 11:59:59 p. m.

| TIPO | RUBRO PRESUPUESTAL | REC | CONCEPTO | APROPIACION DISPONIBLE | VALOR CDP 'S | APRO. PENDIENTE DE CDP | COMPROMISOS | SAL. CDP PEND. POR COMPROMETER | OBLIGACIONES | SAL. COMPROMISO PEND. DE OBLIGAR | PAGO GESTIONADO | SALDO OBLIGACION PEND. PAGO | PAGO REALIZADO |
|------|---------------------------|-----|---|------------------------|------------------|------------------------|------------------|--------------------------------|------------------|----------------------------------|------------------|-----------------------------|------------------|
| 2.1 | 2.1.2.02.02.0 08.84290 | 10 | OTROS SERVICIOS DE TELECOMUNICACIONES VÍA INTERNET | 248.000.000,00 | 198.000.000,00 | 50.000.000,00 | 195.338.900,00 | 2.661.100,00 | 103.824.404,00 | 91.514.496,00 | 103.375.665,00 | 448.739,00 | 103.375.665,00 |
| 2.1 | 2.1.2.02.02.0 08.84520 | 10 | SERVICIOS DE ARCHIVOS | 220.000.000,00 | 166.877.928,00 | 53.122.072,00 | 166.827.688,00 | 50.240,00 | 83.728.968,00 | 83.098.720,00 | 69.720.088,00 | 14.008.880,00 | 69.720.088,00 |
| 2.1 | 2.1.2.02.02.0 08.85250 | 10 | SERVICIOS DE PROTECCIÓN (GUARDAS DE SEGURIDAD) | 830.000.000,00 | 724.674.949,00 | 105.325.051,00 | 724.674.949,00 | 0,00 | 345.125.499,00 | 379.549.450,00 | 176.370.161,00 | 168.755.338,00 | 176.370.161,00 |
| 2.1 | 2.1.2.02.02.0 08.85310 | 10 | SERVICIOS DE DESINFECCIÓN Y EXTERMINACIÓN | 140.000.000,00 | 67.200.000,00 | 72.800.000,00 | 67.200.000,00 | 0,00 | 28.000.000,00 | 39.200.000,00 | 22.400.000,00 | 5.600.000,00 | 22.400.000,00 |
| 2.1 | 2.1.2.02.02.0 08.85330 | 10 | SERVICIOS DE LIMPIEZA GENERAL | 1.170.000.000,00 | 1.107.522.700,00 | 62.477.300,00 | 1.107.522.700,00 | 0,00 | 731.097.790,00 | 376.424.910,00 | 604.917.928,00 | 126.179.862,00 | 604.917.928,00 |
| 2.1 | 2.1.2.02.02.0 08.85931 | 10 | SERVICIOS DE CENTROS DE LLAMADAS TELEFÓNICAS (CALL CENTER) | 225.000.000,00 | 224.100.000,00 | 900.000,00 | 149.400.000,00 | 74.700.000,00 | 74.700.000,00 | 74.700.000,00 | 51.400.715,00 | 23.299.285,00 | 51.400.715,00 |
| 2.1 | 2.1.2.02.02.0 08.85940 | 10 | SERVICIOS ADMINISTRATIVOS COMBINADOS DE OFICINA | 581.000.000,00 | 579.075.253,00 | 1.924.747,00 | 537.755.253,00 | 41.320.000,00 | 270.151.253,00 | 267.604.000,00 | 219.374.453,00 | 50.776.800,00 | 219.374.453,00 |
| 2.1 | 2.1.2.02.02.0 08.85970 | 10 | SERVICIOS DE MANTENIMIENTO Y CUIDADO DEL PAISAJE | 90.000.000,00 | 89.993.311,00 | 6.689,00 | 46.650.000,00 | 43.343.311,00 | 19.650.000,00 | 27.000.000,00 | 16.400.000,00 | 3.250.000,00 | 16.400.000,00 |
| 2.1 | 2.1.2.02.02.0 08.86312 | 10 | SERVICIOS DE DISTRIBUCIÓN DE ELECTRICIDAD | 1.261.000.000,00 | 759.508.994,00 | 501.491.006,00 | 709.734.199,00 | 49.774.795,00 | 685.218.458,00 | 24.515.741,00 | 603.082.228,00 | 82.136.230,00 | 603.082.228,00 |
| 2.1 | 2.1.2.02.02.0 08.86330 | 10 | SERVICIOS DE DISTRIBUCIÓN DE AGUA | 188.000.000,00 | 123.821.442,00 | 64.178.558,00 | 98.925.497,00 | 24.895.945,00 | 98.925.497,00 | 0,00 | 81.626.894,00 | 17.298.603,00 | 81.626.894,00 |
| 2.1 | 2.1.2.02.02.0 08.87110 | 10 | SERVICIOS DE MANTENIMIENTO Y REPARACIÓN DE PRODUCTOS METÁLICOS ELABORADOS | 170.000.000,00 | 17.750.000,00 | 152.250.000,00 | 0,00 | 17.750.000,00 | 0,00 | 0,00 | 0,00 | 0,00 | 0,00 |
| 2.1 | 2.1.2.02.02.0 08.87130 | 10 | SERVICIOS DE MANTENIMIENTO Y REPARACIÓN DE COMPUTADORES Y EQUIPOS PERIFÉRICOS | 370.000.000,00 | 135.115.707,00 | 234.884.293,00 | 135.115.707,00 | 0,00 | 71.043.707,00 | 64.072.000,00 | 57.532.507,00 | 13.511.200,00 | 57.532.507,00 |
| 2.1 | 2.1.2.02.02.0 08.87141 | 10 | SERVICIOS DE MANTENIMIENTO Y REPARACIÓN DE VEHÍCULOS AUTOMOTORES | 170.000.000,00 | 39.958.786,00 | 130.041.214,00 | 39.958.786,00 | 0,00 | 15.849.809,00 | 24.108.977,00 | 13.499.537,00 | 2.350.272,00 | 13.499.537,00 |
| 2.1 | 2.1.2.02.02.0 08.87152 | 10 | SERVICIOS DE MANTENIMIENTO Y REPARACIÓN DE MAQUINARIA Y APARATOS ELÉCTRICOS N.C.P. | 270.000.000,00 | 111.776.314,00 | 158.223.686,00 | 111.776.314,00 | 0,00 | 52.711.180,00 | 59.065.134,00 | 38.504.588,00 | 14.206.592,00 | 38.504.588,00 |
| 2.1 | 2.1.2.02.02.0 08.87154 | 10 | SERVICIOS DE MANTENIMIENTO Y REPARACIÓN DE INSTRUMENTOS MÉDICOS, DE PRECIÓN Y ÓPTICOS; EQUIPO DE MEDICIÓN, PRUEBA, NAVEGACIÓN Y CONTROL | 425.000.000,00 | 359.632.007,00 | 65.367.993,00 | 335.302.457,00 | 24.329.550,00 | 71.806.033,00 | 263.496.424,00 | 47.334.636,00 | 24.471.397,00 | 47.334.636,00 |
| 2.1 | 2.1.2.02.02.0 08.89122 | 10 | SERVICIOS RELACIONADOS CON LA IMPRESIÓN | 150.000.000,00 | 29.072.920,00 | 120.927.080,00 | 29.072.920,00 | 0,00 | 21.278.120,00 | 7.794.800,00 | 9.589.760,00 | 11.688.360,00 | 9.589.760,00 |
| 2.1 | 2.1.2.02.02.0 08.99 | 10 | SERVICIOS PRESTADOS A LAS EMPRESAS Y SERVICIOS DE PRODUCCIÓN - VIGENCIAS ANTERIORES | 4.081.356.197,00 | 3.918.786.786,00 | 162.569.411,00 | 3.918.786.786,00 | 0,00 | 3.918.786.786,00 | 0,00 | 3.591.094.725,00 | 327.692.061,00 | 3.591.094.725,00 |
| 2.1 | 2.1.2.02.02.0 10 | 10 | VIÁTICOS DE LOS FUNCIONARIOS EN COMISIÓN | 100.000.000,00 | 59.384.683,00 | 40.615.317,00 | 51.387.456,00 | 7.997.227,00 | 49.859.138,00 | 1.528.318,00 | 49.859.138,00 | 0,00 | 49.859.138,00 |
| 2.1 | 2.1.2.02.03 | 10 | GASTOS IMPREVISTOS | 80.000.000,00 | 33.847.897,00 | 46.152.103,00 | 33.393.634,00 | 454.263,00 | 33.393.634,00 | 0,00 | 33.393.634,00 | 0,00 | 33.393.634,00 |
| 2.1 | 2.1.3.13.01.0 01 | 10 | SENTENCIAS | 450.000.000,00 | 83.609.056,00 | 366.390.944,00 | 83.609.056,00 | 0,00 | 83.609.056,00 | 0,00 | 68.000.000,00 | 15.609.056,00 | 68.000.000,00 |
| 2.1 | 2.1.3.13.01.0 02 | 10 | CONCILIACIONES | 0,00 | 0,00 | 0,00 | 0,00 | 0,00 | 0,00 | 0,00 | 0,00 | 0,00 | 0,00 |

Nombre reporte : PSRPEjecucionMensualGeneralDet HOSPITAL DEPARTAMENTAL MARIA INMACULADA ESE - DIAGONAL 20 NO. 7-29 FLORENCIA - CAQUETÁ - TELEFONO 608-4366464 Ext. 1039-1053-1058 - Email: tesoreria@hmi.gov.co

INFORME EJECUCION PRESUPUESTAL DE GASTOS

VIGENCIA: 2022 PERIODO: 1/01/2022 12:00:00 a. m. a 30/06/2022 11:59:59 p. m.

| TIPO | RUBRO PRESUPUESTAL | REC | CONCEPTO | APROPIACION DISPONIBLE | VALOR CDP 'S | APRO. PENDIENTE DE CDP | COMPROMISOS | SAL. CDP PEND. POR COMPROMETER | OBLIGACIONES | SAL. COMPROMISO PEND. DE OBLIGAR | PAGO GESTIONADO | SALDO OBLIGACION PEND. PAGO | PAGO REALIZADO | | |
|--------------|--------------------|-----|---|------------------------|------------------|--------------------------|--------------------------|--------------------------------|--------------------------|----------------------------------|--------------------------|-----------------------------|--------------------------|-------------------------|--------------------------|
| 2.1 | 2.1.3.13.01.99 | 10 | FALLOS NACIONALES-VIGENCIAS ANTERIORES | 174.326.650,00 | 174.326.650,00 | 0,00 | 174.326.650,00 | 0,00 | 174.326.650,00 | 0,00 | 122.636.902,00 | 51.689.748,00 | 122.636.902,00 | | |
| 2.1 | 2.1.8.01.14 | 10 | GRAVAMEN A LOS MOVIMIENTOS FINANCIEROS | 15.000.000,00 | 0,00 | 15.000.000,00 | 0,00 | 0,00 | 0,00 | 0,00 | 0,00 | 0,00 | 0,00 | | |
| 2.1 | 2.1.8.01.52 | 10 | IMPUESTO PREDIAL UNIFICADO | 200.000.000,00 | 0,00 | 200.000.000,00 | 0,00 | 0,00 | 0,00 | 0,00 | 0,00 | 0,00 | 0,00 | | |
| 2.1 | 2.1.8.01.53 | 10 | IMPUESTO DE REGISTRO | 10.000.000,00 | 0,00 | 10.000.000,00 | 0,00 | 0,00 | 0,00 | 0,00 | 0,00 | 0,00 | 0,00 | | |
| 2.1 | 2.1.8.04.01 | 10 | CUOTA DE FISCALIZACIÓN Y AUDITAJE | 246.000.000,00 | 245.201.550,00 | 798.450,00 | 245.201.550,00 | 0,00 | 245.201.550,00 | 0,00 | 122.600.775,00 | 122.600.775,00 | 122.600.775,00 | | |
| 2.1 | 2.1.8.04.07 | 10 | CONTRIBUCIÓN DE VIGILANCIA - SUPERINTENDENCIA NACIONAL DE SALUD | 30.000.000,00 | 0,00 | 30.000.000,00 | 0,00 | 0,00 | 0,00 | 0,00 | 0,00 | 0,00 | 0,00 | | |
| TOTAL | | | | 2.1 | : | 32.404.312.705,00 | 23.390.432.763,00 | 9.013.879.942,00 | 22.507.613.086,00 | 882.819.677,00 | 18.228.986.070,00 | 4.278.627.016,00 | 15.313.849.672,35 | 2.915.136.397,65 | 15.313.849.672,35 |
| 2.3 | 2.3.2.01.01.03.01 | 10 | MAQUINARIA PARA USO GENERAL | 140.000.000,00 | 0,00 | 140.000.000,00 | 0,00 | 0,00 | 0,00 | 0,00 | 0,00 | 0,00 | 0,00 | | |
| 2.3 | 2.3.2.01.01.03.02 | 10 | MAQUINARIA PARA USOS ESPECIALES | 1.000.000,00 | 0,00 | 1.000.000,00 | 0,00 | 0,00 | 0,00 | 0,00 | 0,00 | 0,00 | 0,00 | | |
| 2.3 | 2.3.2.01.01.03.03 | 10 | MAQUINARIA DE OFICINA, CONTABILIDAD E INFORMÁTICA | 1.000.000,00 | 0,00 | 1.000.000,00 | 0,00 | 0,00 | 0,00 | 0,00 | 0,00 | 0,00 | 0,00 | | |
| 2.3 | 2.3.2.01.01.03.04 | 10 | MAQUINARIA Y APARATOS ELÉCTRICOS | 140.000.000,00 | 0,00 | 140.000.000,00 | 0,00 | 0,00 | 0,00 | 0,00 | 0,00 | 0,00 | 0,00 | | |
| 2.3 | 2.3.2.01.01.03.05 | 10 | EQUIPO Y APARATOS DE RADIO, TELEVISIÓN Y COMUNICACIONES | 1.000.000,00 | 0,00 | 1.000.000,00 | 0,00 | 0,00 | 0,00 | 0,00 | 0,00 | 0,00 | 0,00 | | |
| 2.3 | 2.3.2.01.01.03.06 | 10 | APARATOS MÉDICOS, INSTRUMENTOS ÓPTICOS Y DE PRECISIÓN | 461.000.000,00 | 115.466.625,00 | 345.533.375,00 | 80.803.364,00 | 34.663.261,00 | 32.066.148,00 | 48.737.216,00 | 14.894.006,00 | 17.172.142,00 | 14.894.006,00 | | |
| 2.3 | 2.3.2.01.01.03.07 | 10 | EQUIPO DE TRANSPORTE | 146.000.000,00 | 145.913.915,00 | 86.085,00 | 0,00 | 145.913.915,00 | 0,00 | 0,00 | 0,00 | 0,00 | 0,00 | | |
| 2.3 | 2.3.2.02.02.05.43 | 10 | SERVICIOS DE PREPARACIÓN DEL TERRENO DE CONSTRUCCIÓN | 10.000.000,00 | 0,00 | 10.000.000,00 | 0,00 | 0,00 | 0,00 | 0,00 | 0,00 | 0,00 | 0,00 | | |
| 2.3 | 2.3.2.02.02.05.45 | 10 | SERVICIOS ESPECIALES DE CONSTRUCCIÓN | 280.000.000,00 | 96.164.445,00 | 183.835.555,00 | 0,00 | 96.164.445,00 | 0,00 | 0,00 | 0,00 | 0,00 | 0,00 | | |
| 2.3 | 2.3.2.02.02.05.46 | 10 | SERVICIOS DE INSTALACIONES | 50.000.000,00 | 0,00 | 50.000.000,00 | 0,00 | 0,00 | 0,00 | 0,00 | 0,00 | 0,00 | 0,00 | | |
| 2.3 | 2.3.2.02.02.05.47 | 10 | SERVICIOS DE TERMINACIÓN Y ACABADO DE EDIFICIOS | 10.000.000,00 | 0,00 | 10.000.000,00 | 0,00 | 0,00 | 0,00 | 0,00 | 0,00 | 0,00 | 0,00 | | |
| TOTAL | | | | 2.3 | : | 1.240.000.000,00 | 357.544.985,00 | 882.455.015,00 | 80.803.364,00 | 276.741.621,00 | 32.066.148,00 | 48.737.216,00 | 14.894.006,00 | 17.172.142,00 | 14.894.006,00 |
| 2.4 | 2.4.1.01.01.01.01 | 10 | SUELDO BÁSICO | 7.997.574.500,00 | 5.244.180.003,00 | 2.753.394.497,00 | 5.244.180.003,00 | 0,00 | 5.244.180.003,00 | 0,00 | 4.378.858.335,00 | 865.321.668,00 | 4.378.858.335,00 | | |
| 2.4 | 2.4.1.01.01.01.02 | 10 | HORAS EXTRAS, DOMINICALES, FESTIVOS Y RECARGOS | 2.007.000.000,00 | 1.459.466.273,00 | 547.533.727,00 | 1.459.466.273,00 | 0,00 | 1.459.466.273,00 | 0,00 | 1.192.177.697,00 | 267.288.576,00 | 1.192.177.697,00 | | |
| 2.4 | 2.4.1.01.01.01.04 | 10 | SUBSIDIO DE ALIMENTACIÓN | 19.534.000,00 | 14.386.271,00 | 5.147.729,00 | 14.386.271,00 | 0,00 | 14.386.271,00 | 0,00 | 12.111.906,00 | 2.274.365,00 | 12.111.906,00 | | |
| 2.4 | 2.4.1.01.01.01.05 | 10 | AUXILIO DE TRANSPORTE | 31.000.000,00 | 26.203.563,00 | 4.796.437,00 | 26.203.563,00 | 0,00 | 26.203.563,00 | 0,00 | 22.274.395,00 | 3.929.168,00 | 22.274.395,00 | | |
| 2.4 | 2.4.1.01.01.01.06 | 10 | PRIMA DE SERVICIO | 481.000.000,00 | 455.047.613,00 | 25.952.387,00 | 455.047.613,00 | 0,00 | 455.047.613,00 | 0,00 | 3.756.513,00 | 451.291.100,00 | 3.756.513,00 | | |
| 2.4 | 2.4.1.01.01.01.07 | 10 | BONIFICACIÓN POR SERVICIOS PRESTADOS | 332.000.000,00 | 199.005.309,00 | 132.994.691,00 | 199.005.309,00 | 0,00 | 199.005.309,00 | 0,00 | 158.176.659,00 | 40.828.650,00 | 158.176.659,00 | | |

INFORME EJECUCION PRESUPUESTAL DE GASTOS

VIGENCIA: 2022 PERIODO: 1/01/2022 12:00:00 a. m. a 30/06/2022 11:59:59 p. m.

| TIPO | RUBRO PRESUPUESTAL | REC | CONCEPTO | APROPIACION DISPONIBLE | VALOR CDP 'S | APRO. PENDIENTE DE CDP | COMPROMISOS | SAL. CDP PEND. POR COMPROMETER | OBLIGACIONES | SAL. COMPROMISO PEND. DE OBLIGAR | PAGO GESTIONADO | SALDO OBLIGACION PEND. PAGO | PAGO REALIZADO |
|------|----------------------|-----|---|------------------------|------------------|------------------------|------------------|--------------------------------|------------------|----------------------------------|------------------|-----------------------------|------------------|
| 2.4 | 2.4.1.01.01.01.08.01 | 10 | PRIMA DE NAVIDAD | 1.044.000.000,00 | 1.818.222,00 | 1.042.181.778,00 | 1.818.222,00 | 0,00 | 1.818.222,00 | 0,00 | 1.818.222,00 | 0,00 | 1.818.222,00 |
| 2.4 | 2.4.1.01.01.01.08.02 | 10 | PRIMA DE VACACIONES | 501.000.000,00 | 184.993.368,00 | 316.006.632,00 | 184.993.368,00 | 0,00 | 184.993.368,00 | 0,00 | 147.923.977,00 | 37.069.391,00 | 147.923.977,00 |
| 2.4 | 2.4.1.01.01.01.08.99 | 10 | PRESTACIONES SOCIALES-VIGENCIAS ANTERIORES | 16.389.692,00 | 16.389.692,00 | 0,00 | 16.389.692,00 | 0,00 | 16.389.692,00 | 0,00 | 16.389.692,00 | 0,00 | 16.389.692,00 |
| 2.4 | 2.4.1.01.01.01.99 | 10 | FACTORES SALARIALES COMUNES-VIGENCIAS ANTERIORES | 327.918.701,00 | 327.918.701,00 | 0,00 | 327.918.701,00 | 0,00 | 327.918.701,00 | 0,00 | 327.918.701,00 | 0,00 | 327.918.701,00 |
| 2.4 | 2.4.1.01.02.01 | 10 | APORTES A LA SEGURIDAD SOCIAL EN PENSIONES | 1.740.000.000,00 | 570.847.700,00 | 1.169.152.300,00 | 570.847.700,00 | 0,00 | 570.847.700,00 | 0,00 | 570.847.700,00 | 0,00 | 570.847.700,00 |
| 2.4 | 2.4.1.01.02.02 | 10 | APORTES A LA SEGURIDAD SOCIAL EN SALUD | 1.232.000.000,00 | 403.015.000,00 | 828.985.000,00 | 403.015.000,00 | 0,00 | 403.015.000,00 | 0,00 | 403.015.000,00 | 0,00 | 403.015.000,00 |
| 2.4 | 2.4.1.01.02.03 | 10 | APORTES DE CESANTÍAS | 1.381.000.000,00 | 629.506.520,00 | 751.493.480,00 | 629.506.520,00 | 0,00 | 629.506.520,00 | 0,00 | 4.910.927,00 | 624.595.593,00 | 4.910.927,00 |
| 2.4 | 2.4.1.01.02.04 | 10 | APORTES A CAJAS DE COMPENSACIÓN FAMILIAR | 621.000.000,00 | 235.935.800,00 | 385.064.200,00 | 235.935.800,00 | 0,00 | 235.935.800,00 | 0,00 | 235.935.800,00 | 0,00 | 235.935.800,00 |
| 2.4 | 2.4.1.01.02.05 | 10 | APORTES GENERALES AL SISTEMA DE RIESGOS LABORALES | 360.000.000,00 | 143.965.800,00 | 216.034.200,00 | 143.965.800,00 | 0,00 | 143.965.800,00 | 0,00 | 143.965.800,00 | 0,00 | 143.965.800,00 |
| 2.4 | 2.4.1.01.02.06 | 10 | APORTES AL ICBF | 466.000.000,00 | 176.972.300,00 | 289.027.700,00 | 176.972.300,00 | 0,00 | 176.972.300,00 | 0,00 | 176.972.300,00 | 0,00 | 176.972.300,00 |
| 2.4 | 2.4.1.01.02.07 | 10 | APORTES AL SENA | 311.000.000,00 | 117.997.200,00 | 193.002.800,00 | 117.997.200,00 | 0,00 | 117.997.200,00 | 0,00 | 117.997.200,00 | 0,00 | 117.997.200,00 |
| 2.4 | 2.4.1.01.02.99 | 10 | CONTRIBUCIONES INHERENTES A LA NÓMINA-VIGENCIAS ANTERIORES | 1.375.690.515,00 | 1.375.690.515,00 | 0,00 | 1.375.690.515,00 | 0,00 | 1.375.690.515,00 | 0,00 | 1.375.690.515,00 | 0,00 | 1.375.690.515,00 |
| 2.4 | 2.4.1.01.03.01.01 | 10 | VACACIONES | 512.370.500,00 | 17.854.371,00 | 494.516.129,00 | 17.854.371,00 | 0,00 | 17.854.371,00 | 0,00 | 14.331.390,00 | 3.522.981,00 | 14.331.390,00 |
| 2.4 | 2.4.1.01.03.01.02 | 10 | INDEMNIZACIÓN POR VACACIONES | 50.000.000,00 | 16.675.016,00 | 33.324.984,00 | 16.675.016,00 | 0,00 | 16.675.016,00 | 0,00 | 16.675.016,00 | 0,00 | 16.675.016,00 |
| 2.4 | 2.4.1.01.03.01.03 | 10 | BONIFICACIÓN ESPECIAL DE RECREACIÓN | 62.000.000,00 | 21.799.949,00 | 40.200.051,00 | 21.799.949,00 | 0,00 | 21.799.949,00 | 0,00 | 17.230.822,00 | 4.569.127,00 | 17.230.822,00 |
| 2.4 | 2.4.5.01.02.211 | 10 | CARNE Y PRODUCTOS CÁRNICOS | 410.000.000,00 | 237.057.000,00 | 172.943.000,00 | 237.057.000,00 | 0,00 | 237.055.980,00 | 1.020,00 | 192.199.180,00 | 44.856.800,00 | 192.199.180,00 |
| 2.4 | 2.4.5.01.02.213 | 10 | PREPARACIONES Y CONSERVAS DE HORTALIZAS, LEGUMBRES, TUBÉRCULOS Y PAPAS | 480.000.000,00 | 212.467.161,00 | 267.532.839,00 | 212.467.161,00 | 0,00 | 171.869.504,00 | 40.597.657,00 | 164.599.320,00 | 7.270.184,00 | 164.599.320,00 |
| 2.4 | 2.4.5.01.02.221 | 10 | LECHE LÍQUIDA PROCESADA, CREMA Y SUERO | 130.000.000,00 | 105.126.519,00 | 24.873.481,00 | 105.126.519,00 | 0,00 | 64.802.211,00 | 40.324.308,00 | 55.257.650,00 | 9.544.561,00 | 55.257.650,00 |
| 2.4 | 2.4.5.01.02.231 | 10 | PRODUCTOS DE MOLINERÍA | 350.000.000,00 | 125.305.830,00 | 224.694.170,00 | 125.305.830,00 | 0,00 | 115.304.430,00 | 10.001.400,00 | 94.642.783,00 | 20.661.647,00 | 94.642.783,00 |
| 2.4 | 2.4.5.01.02.99 | 10 | PRODUCTOS ALIMENTICIOS, BEBIDAS Y TABACO; TEXTILES, PRENDAS DE VESTIR Y PRODUCTOS DE CUERO-VIGENCIAS ANTERIORES | 173.613.771,00 | 173.613.771,00 | 0,00 | 173.613.771,00 | 0,00 | 173.613.771,00 | 0,00 | 164.927.407,00 | 8.686.364,00 | 164.927.407,00 |
| 2.4 | 2.4.5.01.03.35.3525 | 10 | PRODUCTOS FARMACEUTICOS | 7.990.000.000,00 | 6.453.003.342,00 | 1.536.996.658,00 | 4.932.260.535,00 | 1.520.742.807,00 | 3.422.489.890,00 | 1.509.770.645,00 | 1.957.932.916,00 | 1.464.556.974,00 | 1.957.932.916,00 |
| 2.4 | 2.4.5.01.03.35.3529 | 10 | ARTÍCULOS FARMACÉUTICOS PARA USO MEDICO O QUIRÚRGICO | 8.300.000.000,00 | 6.788.569.936,00 | 1.511.430.064,00 | 5.547.141.965,00 | 1.241.427.971,00 | 3.731.959.161,00 | 1.815.182.804,00 | 2.137.571.425,00 | 1.594.387.736,00 | 2.137.571.425,00 |

INFORME EJECUCION PRESUPUESTAL DE GASTOS


VIGENCIA: 2022 PERIODO: 1/01/2022 12:00:00 a. m. a 30/06/2022 11:59:59 p. m.

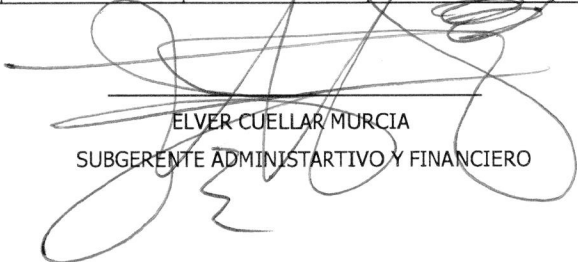
| TIPO | RUBRO PRESUPUESTAL | REC | CONCEPTO | APROPIACION DISPONIBLE | VALOR CDP 'S | APRO. PENDIENTE DE CDP | COMPROMISOS | SAL. CDP PEND. POR COMPROMETER | OBLIGACIONES | SAL. COMPROMISO PEND. DE OBLIGAR | PAGO GESTIONADO | SALDO OBLIGACION PEND. PAGO | PAGO REALIZADO | | |
|--------------|--------------------|-----|---|------------------------|------------------|---------------------------|--------------------------|--------------------------------|--------------------------|----------------------------------|--------------------------|-----------------------------|--------------------------|--------------------------|--------------------------|
| 2.4 | 2.4.5.01.03.9 | 10 | OTROS BIENES TRANSPORTABLES (EXCEPTO PRODUCTOS METÁLICOS, MAQUINARIA Y EQUIPO)-VIGENCIAS ANTERIORES | 7.610.636.508,00 | 7.598.265.916,00 | 12.370.592,00 | 7.598.265.916,00 | 0,00 | 7.598.265.916,00 | 0,00 | 6.261.551.663,00 | 1.336.714.253,00 | 6.261.551.663,00 | | |
| 2.4 | 2.4.5.01.04.4 | 10 | APARATOS MÉDICOS Y QUIRÚRGICOS Y APARATOS ORTÉSICOS Y PROTÉSICOS | 3.700.000.000,00 | 2.565.200.952,00 | 1.134.799.048,00 | 2.072.029.541,00 | 493.171.411,00 | 1.902.757.396,00 | 169.272.145,00 | 1.376.027.006,00 | 526.730.390,00 | 1.376.027.006,00 | | |
| 2.4 | 2.4.5.02.09.9 | 10 | SERVICIOS QUIRÚRGICOS A PACIENTES HOSPITALIZADOS | 300.000.000,00 | 98.900.000,00 | 201.100.000,00 | 98.900.000,00 | 0,00 | 72.826.000,00 | 26.074.000,00 | 61.136.000,00 | 11.690.000,00 | 61.136.000,00 | | |
| 2.4 | 2.4.5.02.09.9 | 10 | SERVICIOS DE GINECOLOGÍA Y OBSTETRICIA A PACIENTES HOSPITALIZADOS | 300.000.000,00 | 120.072.000,00 | 179.928.000,00 | 120.072.000,00 | 0,00 | 88.136.000,00 | 31.936.000,00 | 74.648.000,00 | 13.488.000,00 | 74.648.000,00 | | |
| 2.4 | 2.4.5.02.09.9 | 10 | SERVICIOS PSIQUIÁTRICOS A PACIENTES HOSPITALIZADOS | 400.000.000,00 | 347.358.000,00 | 52.642.000,00 | 296.958.000,00 | 50.400.000,00 | 205.224.000,00 | 91.734.000,00 | 172.296.000,00 | 32.928.000,00 | 172.296.000,00 | | |
| 2.4 | 2.4.5.02.09.9 | 10 | OTROS SERVICIOS PARA PACIENTES HOSPITALIZADOS | 2.480.000.000,00 | 2.476.254.200,00 | 3.745.800,00 | 2.465.074.200,00 | 11.180.000,00 | 1.968.305.062,00 | 496.769.138,00 | 1.619.244.762,00 | 349.060.300,00 | 1.619.244.762,00 | | |
| 2.4 | 2.4.5.02.09.9 | 10 | SERVICIOS MÉDICOS GENERALES | 1.742.000.000,00 | 1.741.462.000,00 | 538.000,00 | 1.698.262.000,00 | 43.200.000,00 | 1.232.789.000,00 | 465.473.000,00 | 976.516.256,00 | 256.272.744,00 | 976.516.256,00 | | |
| 2.4 | 2.4.5.02.09.9 | 10 | SERVICIOS MÉDICOS ESPECIALIZADOS | 10.267.937.962,00 | 9.816.374.157,00 | 451.563.805,00 | 8.781.379.602,00 | 1.034.994.555,00 | 6.087.061.779,00 | 2.694.317.823,00 | 5.036.401.290,00 | 1.050.660.489,00 | 5.036.401.290,00 | | |
| 2.4 | 2.4.5.02.09.9 | 10 | SERVICIOS ODONTOLÓGICOS | 100.000.000,00 | 36.000.000,00 | 64.000.000,00 | 36.000.000,00 | 0,00 | 15.960.000,00 | 20.040.000,00 | 12.860.000,00 | 3.100.000,00 | 12.860.000,00 | | |
| 2.4 | 2.4.5.02.09.9 | 10 | SERVICIOS DE PARTO Y AFINES | 650.000.000,00 | 645.252.000,00 | 4.748.000,00 | 601.152.000,00 | 44.100.000,00 | 438.126.000,00 | 163.026.000,00 | 363.036.000,00 | 75.090.000,00 | 363.036.000,00 | | |
| 2.4 | 2.4.5.02.09.9 | 10 | SERVICIOS DE ENFERMERÍA | 1.695.000.000,00 | 1.685.062.000,00 | 9.938.000,00 | 1.642.902.000,00 | 42.160.000,00 | 1.246.034.000,00 | 396.868.000,00 | 1.034.326.000,00 | 211.708.000,00 | 1.034.326.000,00 | | |
| 2.4 | 2.4.5.02.09.9 | 10 | SERVICIOS FISIOTERAPÉUTICOS | 270.000.000,00 | 231.334.145,00 | 38.665.855,00 | 231.334.145,00 | 0,00 | 120.985.000,00 | 110.349.145,00 | 102.506.340,00 | 18.478.660,00 | 102.506.340,00 | | |
| 2.4 | 2.4.5.02.09.9 | 10 | SERVICIOS DE AMBULANCIA | 382.000.000,00 | 374.995.220,00 | 7.004.780,00 | 329.899.220,00 | 45.096.000,00 | 297.497.854,00 | 32.401.366,00 | 272.987.354,00 | 24.510.500,00 | 272.987.354,00 | | |
| 2.4 | 2.4.5.02.09.9 | 10 | SERVICIOS DE LABORATORIO | 200.000.000,00 | 164.040.000,00 | 35.960.000,00 | 119.572.800,00 | 44.467.200,00 | 103.755.900,00 | 15.816.900,00 | 95.518.500,00 | 8.237.400,00 | 95.518.500,00 | | |
| 2.4 | 2.4.5.02.09.9 | 10 | SERVICIOS DE DIAGNÓSTICO DE IMÁGENES | 1.250.000.000,00 | 1.160.008.001,00 | 89.991.999,00 | 1.070.008.001,00 | 90.000.000,00 | 712.237.561,00 | 357.770.440,00 | 666.420.778,00 | 45.816.783,00 | 666.420.778,00 | | |
| 2.4 | 2.4.5.02.09.9 | 10 | SERVICIOS DE BANCOS DE SANGRE, ÓRGANOS Y ESPERMA | 200.000.000,00 | 162.916.800,00 | 37.083.200,00 | 151.166.400,00 | 11.750.400,00 | 95.352.000,00 | 55.814.400,00 | 79.256.000,00 | 16.096.000,00 | 79.256.000,00 | | |
| 2.4 | 2.4.5.02.09.9 | 10 | OTROS SERVICIOS SANITARIOS N.C.P. | 850.000.000,00 | 801.893.331,00 | 48.106.669,00 | 780.053.331,00 | 21.840.000,00 | 457.319.172,00 | 322.734.159,00 | 347.235.299,00 | 110.083.873,00 | 347.235.299,00 | | |
| 2.4 | 2.4.5.02.09.9 | 10 | SERVICIOS DE RECOLECCIÓN DE DESECHOS HOSPITALARIOS Y OTROS DESECHOS BIOLÓGICOS PELIGROSOS | 350.000.000,00 | 300.000.000,00 | 50.000.000,00 | 300.000.000,00 | 0,00 | 147.761.670,00 | 152.238.330,00 | 117.115.050,00 | 30.646.620,00 | 117.115.050,00 | | |
| 2.4 | 2.4.5.02.09.9 | 10 | OTROS SERVICIOS DE LIMPIEZA DE PRODUCTOS TEXTILES | 650.000.000,00 | 550.350.000,00 | 99.650.000,00 | 550.350.000,00 | 0,00 | 275.175.000,00 | 275.175.000,00 | 220.140.000,00 | 55.035.000,00 | 220.140.000,00 | | |
| 2.4 | 2.4.5.02.09.9 | 10 | SERVICIOS PARA LA COMUNIDAD, SOCIALES Y PERSONALES-VIGENCIAS ANTERIORES | 283.354.257,00 | 275.333.380,00 | 8.020.877,00 | 275.333.380,00 | 0,00 | 275.333.380,00 | 0,00 | 274.076.492,00 | 1.256.888,00 | 274.076.492,00 | | |
| TOTAL | | | | 2.4 | : | 72.383.020.406,00 | 56.885.884.847,00 | 15.497.135.559,00 | 52.191.354.503,00 | 4.694.530.344,00 | 42.897.666.823,00 | 9.293.687.680,00 | 33.269.408.038,00 | 9.628.258.785,00 | 33.269.408.038,00 |
| TOTAL | | | | 2 | : | 106.027.333.111,00 | 80.633.862.595,00 | 25.393.470.516,00 | 74.779.770.953,00 | 5.854.091.642,00 | 61.158.719.041,00 | 13.621.051.912,00 | 48.598.151.716,35 | 12.560.567.324,65 | 48.598.151.716,35 |


INFORME EJECUCION PRESUPUESTAL DE GASTOS

VIGENCIA: 2022 PERIODO: 1/01/2022 12:00:00 a. m. a 30/06/2022 11:59:59 p. m.

| TIPO | RUBRO PRESUPUESTAL | REC | CONCEPTO | APROPIACION DISPONIBLE | VALOR CDP 'S | APRO. PENDIENTE DE CDP | COMPROMISOS | SAL. CDP PEND. POR COMPROMETER | OBLIGACIONES | SAL. COMPROMISO PEND. DE OBLIGAR | PAGO GESTIONADO | SALDO OBLIGACION PEND. PAGO | PAGO REALIZADO |
|---------|--------------------|-----|----------|------------------------|-------------------|------------------------|-------------------|--------------------------------|-------------------|----------------------------------|-------------------|-----------------------------|-------------------|
| TOTALES | | | | 106.027.333.111,00 | 80.633.862.595,00 | 25.393.470.516,00 | 74.779.770.953,00 | 5.854.091.642,00 | 61.158.719.041,00 | 13.621.051.912,00 | 48.598.151.716,35 | 12.560.567.324,65 | 48.598.151.716,35 |


 DR. LUIS FRANCISCO RUIZ AGUILAR
 GERENTE


 ELVER CUELLAR MURCIA
 SUBGERENTE ADMINISTRATIVO Y FINANCIERO


 DORIS ROCIO MARTINEZ TORRES
 TESORERA GENERAL