	PROCESO MEJORAMIENTO CONTINUO	Código: MC-F-12
		Versión: 03
Modelo Acta		Aprobado: 2017/05/16

ACTA No. 434

FECHA: 26/08/2021	HORA: 10:57 AM	LUGAR: Montañita
ACTIVIDAD: Socialización boletín 002 - accidentes por punción		
RESPONSABLE: Ferney Benavides Valencia		

1. MOTIVO DE LA ACTIVIDAD:

Con el fin Prevenir, mitigar factores de riesgo que atenten contra la integridad física del trabajador, derivadas de accidentes por punción y para fortalecer la adherencia de los elementos de protección personal en los colaboradores del HMI, se realiza socialización del plegable 002.

- Fortalecer la adherencia del uso de los EPP en la institución.
- Mitigar la accidentalidad en los funcionarios de la institución en accidentes por punción .

2. ACTIVIDAD:

➤ Se concertó esta actividad en el municipio de la montaña de manera presencial realizando el uso adecuado de los EPP, para lo cual se dio a conocer el boletín 002 a manera de socialización, teniendo en cuenta los objetivos descritos en el motivo de la actividad, de las cuales surgieron las siguientes observaciones:

- Personal con buena predisposición a la actividad realizada.
- Se recomienda que los funcionarios de la institución hagan un uso adecuado de los EPP.

Se recomienda:

- ❖ Instaurar la cultura del autocuidado como un valor

No siendo más el motivo de la presente, se da por terminada siendo las 14:34

En constancia, se anexa a esta Acta se anexa Formato MC-F-03 registro de asistencia en el cual se evidencia la socialización a 16 colaboradores.

Elaboro: Juan Camilo Henao Barragan/ Asesor por proyecto ESSO – POSITIVA
Aprobó: Ferney Benavides Valencia/ Coordinador SST





Documento de: Sistema Integrado de Gestión (SIG)

**DOCUMENTO
CONTROLADO**

La ejecución de actividades asociadas al sector salud, demandan de gran cuidado y responsabilidad, son diversos los peligros y riesgos a los que se enfrenta el personal día a día, pero si mejoramos nuestra cultura de protección y de autocuidado podremos marcar una gran diferencia.

Los accidentes en manos están a la orden del día pero si seguimos las reglas y procedimientos de seguridad de la entidad lograremos el objetivo de prevenirlos y mantenerlos controlados



CONTROLES EN LA FUENTE


- Transportar materiales en bandeja
- Retirar funda de la aguja solo cuando sea necesario, una vez terminado el proceso depositar las agujas en el guardián
- Nunca re enfundar las agujas
- Siempre manipular agujas de sutura con pinzas, evitar la manipulación directa con las manos ya que el guante no ofrece protección alguna contra objetos puntiagudos

CONTROLES EN EL MEDIO

- Iluminación suficiente en el área de labor
- Equipos e instrumental específicos según la labor
- Cumplir con los protocolos de operación según el área específica de trabajo y la actividad
- Maniobras de autoprotección y protección de pacientes
- Fomentar un ambiente de trabajo seguro, Orden y aseo

CONTROLES EN EL TRABAJADOR

- Reducir al mínimo el número de expuestos
- Realizar inducción y sensibilización en el manejo seguro de corto punzantes
- Capacitación en la segregación segura de corto punzantes
- Entrega permanente de EPP, según la necesidad
- Realizar atención oportuna en caso de accidentes con corto punzantes
- Aplicar la metodología de los **tres "QUE"**
(**Que** voy a hacer – **Que** me puede pasar – **Que** controles debo implementar)



PREVENCIÓN DE ACCIDENTES POR PUNCIÓN

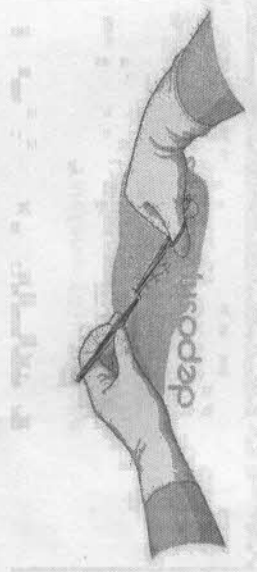


SEGURIDAD Y SALUD EN EL TRABAJO
 "UN COMPROMISO DE TODOS"

Teléfono: (8) 4366464
 Diagonal 20 # 7-29
 Florencia, Caquetá

COMO EVITAR ACCIDENTES POR PUNCIÓN

- Informar al paciente del procedimiento y precauciones (**va a sentir un pinchazo, dolor etc.**)
- Solicitar permanecer inmóvil durante el procedimiento, en menores de edad apoyarse con un familiar o compañero de turno
- Establecer comunicación permanente con el paciente y el equipo de trabajo
- Evite el afán, no tome atajos
- Siga las normas y los procedimientos de seguridad
- Haga un inventario de lo utilizado, revise y asegúrese que todo lo descartable se dispuso según el sistema de clasificación de residuos hospitalarios de la entidad
- Haga un uso correcto del GUARDIAN
- Si la aguja se resbala o desliza deje que caiga, no se exponga en el trayecto de caída al querer recuperarla, pues de que le provoque una lesión.
- No manipule de forma directa agujas en el proceso de sutura.
- Nunca pierda de vista sus manos, debe de existir una buena coordinación mano-ojo
- Haga uso siempre de los elementos de protección personal
- Siempre considere las actividades con elementos cortos punzantes como de alto riesgo
- No laborar en posiciones incómodas o mantener posturas inapropiadas por largos periodos
- carga laboral, mantener una proporción adecuada de colaboradores en relación con el numero de pacientes



RIESGOS POR LA ALTA PREVALENCIA DE HEPATITIS B, C Y VIH

Estudios demuestran que hasta el 38% de todos los procedimientos quirúrgicos involucran la exposición a estos patógenos transmitidos por sangre, por ello la importancia de tener presente el alto riesgo que implican actividades relacionadas con el manejo de pacientes que requieren de procedimientos percutáneos en la atención, se ha documentado que la transmisión de hepatitis B varía del 6 al 30% después de una lesión por pinchazo con una persona positiva a esta patología. Los riesgos de transmisión seguidos a un pinchazo contaminado de hepatitis C y VIH, están entre un 1.8% y el 0.3% respectivamente. Debido al mayor riesgo de exposición de cirujanos y personal médico en formación es necesario al momento de realizar la inducción al cargo, insistir sobre la importancia de cumplir con todos los procedimientos y protocolos de operación con que cuenta la Hospital Departamental María Inmaculada para esas labores en específico.

QUE HACER EN CASO DE ACCIDENTE:

- Mantenga la calma
 - Preste, o asegúrese de recibir los primeros auxilios en caso de estar consciente
 - Diríjase al área de urgencias para recibir la atención necesaria
 - Tan pronto sea atendido acérquese a la oficina de Seguridad y Salud en el Trabajo y realice el reporte del accidente, allí se le entregará una copia del reporte del accidente para que legalice la atención en urgencias
- Debe de tener: fácil acceso, estar en un lugar visible y mantener siempre funcional
 - Después del uso de agujas y elementos cortos punzantes deposítelos inmediatamente en el respectivo contenedor (GUARDIAN).
 - No dejar elementos cortos punzantes pegados en atriles, camas, camillas o colchonetas,
 - El contenedor debe de estar en el área donde se manipulan este tipo de elementos.
 - No descartar agujas en bolsas de basura
 - Avisar inmediatamente ante la pérdida de agujas en el área de labor
 - No sobrepasar el nivel indicado de almacenamiento
 - Tener siempre un repuesto en caso de que el GUARDIAN se llene hasta el tope recomendado
 - En su transporte debe mantener siempre con la tapa puesta y asegurada.

