	PROCESO MEJORAMIENTO CONTINUO	Código: MC-F-12
	Modelo Acta	Versión: 03 Aprobado: 2017/05/16

ACTA No.

428

FECHA: 24 -Ago-2021	HORA: 04:00 pm	LUGAR: HDMI
ACTIVIDAD: Socialización Boletín 002 "Prevención de accidentes por punción"		
RESPONSABLES: LISSETH VANESSA RUANO CONTA		

1. **ASISTENTES:** Ver Formato "MC-F-03 Registro asistencia", adjunto.

2. **MOTIVO DE LA ACTIVIDAD:**

Se ha evidenciado un alto índice de reportes por accidente laboral especialmente en las áreas de contacto directo con objetos punzantes, lo cual se hace necesario la socialización del boletín 002 con todo el personal del HDMI, profundizando con el personal asistencial.

haciéndole la recomendación del autocuidado,

3. **ACTIVIDAD:**

Se realiza la activación de planes de prevención diseñado el boletín 002, "prevención de accidentes por punción" el cual con ello se busca emitir las diferentes recomendaciones para el autocuidado, procesos y procedimientos que se están establecidos así como los que se han emitido, enfatizando en la forma y técnicas apropiadas que se deben adoptar antes de realizar una intervención en el paciente a fin de evitar lesiones que puedan repercutir gravemente en la salud, ya sea del paciente o trabajador.

Así mismo dicho boletín se ponen a disposición del público en la plataforma institucional DARUMA, para su consulta permanente y difusión, igualmente se realiza la visita a cada servicio del Hospital, se reúne al personal disponible en el turno, sensibilizándolo de la importancia que reviste aplicar todos y cada uno de los protocolos establecidos en el ejercicio de sus funciones y de las consecuencias que podrían ocurrir de no hacerlo y que en el mismo boletín se les plantea que deben tener en cuenta.

4. **CONCLUSIONES:**

El personal fue instruido según lo registrado en la planilla de asistencia, acatan las recomendaciones e instrucciones impartidas y se evidencia el asertividad del ejercicio.


LISSETH VANESSA RUANO CONTA
 Técnico Administrativo en SST

Anexo: 01 Formato MC-F-03
01 Boletín N° 02 "Prevención de accidentes por punción"




Documento de: Sistema Integrado de Gestión (SIG)

DOCUMENTO CONTROLADO

La ejecución de actividades asociadas al sector salud, demandan de gran cuidado y responsabilidad, son diversos los peligros y riesgos a los que se enfrenta el personal día a día, pero si mejoramos nuestra cultura de protección y de autocuidado podremos marcar una gran diferencia.

Los accidentes en manos están a la orden del día pero si seguimos las reglas y procedimientos de seguridad de la entidad lograremos el objetivo de prevenirlos y mantenerlos controlados



CONTROLES EN LA FUENTE


- Transportar materiales en bandeja
- Retirar funda de la aguja solo cuando sea necesario, una vez terminado el proceso depositar las agujas en el guardián
- Nunca re enfundar las agujas
- Siempre manipular agujas de sutura con pinzas, evitar la manipulación directa con las manos ya que el guante no ofrece protección alguna contra objetos puntiagudos

CONTROLES EN EL MEDIO

- Iluminación suficiente en el área de labor
- Equipos e instrumental específicos según la labor
- Cumplir con los protocolos de operación según el área específica de trabajo y la actividad
- Maniobras de autoprotección y protección de pacientes
- Fomentar un ambiente de trabajo seguro, Orden y aseo

CONTROLES EN EL TRABAJADOR

- Reducir al mínimo el numero de expuestos
- Realizar inducción y sensibilización en el manejo seguro de corto punzantes
- Capacitación en la segregación segura de corto punzantes
- Entrega permanente de EPP, según la necesidad
- Realizar atención oportuna en caso de accidentes con corto punzantes
- Aplicar la metodología de los **tres "QUE"**
(**Que** voy a hacer – **Que** me puede pasar – **Que** controles debo implementar)



BOLETÍN 002

PREVENCIÓN DE ACCIDENTES POR PUNCIÓN




SEGURIDAD Y SALUD EN EL TRABAJO
"UN COMPROMISO DE TODOS"

Teléfono: (8) 4366464
Diagonal 20 # 7-29
Florencia, Caquetá

COMO EVITAR ACCIDENTES POR PUNCIÓN

- Informar al paciente del procedimiento y precauciones (**va a sentir un pinchazo, dolor etc.**)
- Solicitar permanecer inmóvil durante el procedimiento, en menores de edad apoyarse con un familiar o compañero de turno
- Establecer comunicación permanente con el paciente y el equipo de trabajo
- Evite el afán, no tome atajos
- Siga las normas y los procedimientos de seguridad
- Haga un inventario de lo utilizado, revise y asegúrese que todo lo descartable se dispuso según el sistema de clasificación de residuos hospitalarios de la entidad
- Haga un uso correcto del GUARDIAN
- Si la aguja se resbala o desliza deje que caiga, no se exponga en el trayecto de caída al querer recuperarla, puede que le provoque una lesión.
- No manipule de forma directa agujas en el proceso de sutura.
- Nunca pierda de vista sus manos, debe de existir una buena coordinación mano-ojo
- Haga uso siempre de los elementos de protección personal
- Siempre considere las actividades con elementos cortos punzantes como de alto riesgo
- No laborar en posiciones incómodas o mantener posturas inadecuadas por largos periodos
- carga laboral, mantener una proporción adecuada de colaboradores en relación con el número de pacientes



MANEJO SEGURO DE CONTENEDORES

- Debe de tener: fácil acceso, estar en un lugar visible y mantener siempre funcional
- Después del uso de agujas y elementos cortos punzantes despositelos inmediatamente en el respectivo contenedor (GUARDIAN).
- No dejar elementos cortos punzantes pegados en atriles, camas, camillas o colchonetas.
- El contenedor debe de estar en el área donde se manipulan este tipo de elementos.
- No descartar agujas en bolsas de basura
- Avisar inmediatamente ante la pérdida de agujas en el área de labor
- No sobrepasar el nivel indicado de almacenamiento
- Tener siempre un repuesto en caso de que el GUARDIAN se llene hasta el tope recomendado
- En su transporte debe mantener siempre con la tapa puesta y asegurada.

...CSUS POK LA ALIA PREVALENCIA DE HEPATITIS B, C Y VIH

Estudios demuestran que hasta el 38% de todos los procedimientos quirúrgicos involucran la exposición a estos patógenos transmitidos por sangre, por ello la importancia de tener presente el alto riesgo que implican actividades relacionadas con el manejo de pacientes que requieren de procedimientos percutáneos en la atención, se ha documentado que la transmisión de hepatitis B varía del 6 al 30% después de una lesión por pinchazo con una persona positiva a esta patología. Los riesgos de transmisión seguidos a un pinchazo contaminado de hepatitis C y VIH, están entre un 1,8% y el 0,3% respectivamente. Debido al mayor riesgo de exposición de cirujanos y personal médico en formación es necesario al momento de realizar la inducción al cargo, insistir sobre la importancia de cumplir con todos los procedimientos y protocolos de operación con que cuenta la Hospital Departamental María Inmaculada para esas labores en específico.

QUE HACER EN CASO DE ACCIDENTE:

- Mantenga la calma
- Preste, o asegúrese de recibir los primeros auxilios en caso de estar consciente
- Diríjase al área de urgencias para recibir la atención necesaria
- Tan pronto sea atendido acérquese a la oficina de Seguridad y Salud en el Trabajo y realice el reporte del accidente, allí se le entregará una copia del reporte del accidente para que legalice la atención en urgencias

